

หมายเหตุประกอบงบการเงิน

วชิระภูเก็ต,รพศ.

งบแสดงผลการดำเนินงาน

ณ เดือน กันยายน 2567

ค่าใช้จ่ายดำเนินงาน

เงินเดือนและค่าจ้าง

เงินเดือนข้าราชการ(บริการ) 467,646,521.61 -10.34%

เงินเดือนข้าราชการ(สนับสนุน) 8,844,520.00 -0.20%

เงินประจำตำแหน่งวิชาชีพเฉพาะ(บริการ) 6,588,770.72 -0.15%

เงินตอบแทนพิเศษของข้าราชการผู้ได้รับเงินเดือนถึงขั้นสูงสุดของอันดับ(บริการ) 1,233,619.48 -0.03%

เงินตอบแทนพิเศษของข้าราชการผู้ได้รับเงินเดือนถึงขั้นสูงสุดของอันดับ(สนับสนุน) 51,586.26 0.00%

เงินตอบแทนพิเศษของลูกจ้างประจำผู้รับค่าจ้างถึงขั้นสูงสุดของตำแหน่ง(บริการ) 14,564.80 0.00%

เงินตอบแทนพิเศษของลูกจ้างประจำผู้รับค่าจ้างถึงขั้นสูงสุดของตำแหน่ง(สนับสนุน) 9,244.40 0.00%

ค่าจ้างประจำ(บริการ) 2,342,400.00 -0.05%

ค่าจ้างประจำ(สนับสนุน) 1,261,920.00 -0.03%

ค่าจ้างชั่วคราว(บริการ) 37,478,343.01 -0.83%

ค่าจ้างชั่วคราว(สนับสนุน) 15,770,819.58 -0.35%

ค่าจ้างพนักงานกระทรวงสาธารณสุข (บริการ) 87,479,415.39 -1.93%

ค่าจ้างพนักงานกระทรวงสาธารณสุข (สนับสนุน) 40,458,157.25 -0.89%

เงินค่าตอบแทนพนักงานราชการ (บริการ) 4,225,707.33 -0.09%

เงินค่าตอบแทนพนักงานราชการ (สนับสนุน) 5,861,280.00 -0.13%

เงินค่าครองชีพสำหรับข้าราชการ (บริการ) 30,437,908.05 -0.67%

เงินค่าครองชีพสำหรับข้าราชการ(สนับสนุน) 168,885.00 0.00%

ค่าตอบแทนในการปฏิบัติงานเวรหรือผลัดปายและหรือผลัดดึกของพยาบาล 36,283,580.00 -0.80%

เงินเดือนและค่าจ้าง 746,157,242.88 -16.49%

ค่าใช้จ่ายบุคลากรอื่น

เงินช่วยเหลือกรณีเสียชีวิต 323,400.00 -0.01%

เงินชดเชยสมาชิก กบข. 8,976,880.54 -0.20%

เงินสมทบ กบข. 13,465,320.96 -0.30%

เงินสมทบ กสจ. 78,183.00 0.00%

เงินสมทบกองทุนประกันสังคมส่วนของนายจ้าง (เงินงบประมาณ) 337,408.00 -0.01%

เงินสมทบกองทุนประกันสังคมส่วนของนายจ้าง (เงินนอกงบประมาณ) 7,913,971.00 -0.17%

ค่าเช่าบ้าน 203,741.94 0.00%

เงินสมทบกองทุนสำรองเลี้ยงชีพพนักงานและเจ้าหน้าที่รัฐ (เงินนอกงบประมาณ) 1,382,881.39 -0.03%

ค่าตอบแทนเงินเพิ่มพิเศษสำหรับผู้ปฏิบัติงานด้านการสาธารณสุข (พ.ต.ส.-เงินงบประมาณ) 38,413,736.26 -0.85%

ค่าตอบแทนเงินเพิ่มพิเศษสำหรับผู้ปฏิบัติงานด้านการสาธารณสุข (พ.ต.ส./ค.ต.ส.-เงินน 1,133,268.75 -0.03%

ค่าตอบแทนพิเศษชายแดนภาคใต้ (บริการ) 34,428.00 0.00%

เงินสมทบกองทุนทดแทน - เงินงบประมาณ 18,336.00 0.00%

เงินสมทบกองทุนทดแทน-เงินนอกงบประมาณ 129,257.00 0.00%

ค่าใช้จ่ายบุคลากรอื่น 72,410,812.84 -1.60%

เงินช่วยเหลือพนักงานและครอบครัวด้านการศึกษา

เงินช่วยการศึกษาบุตร 2,506,662.75 -0.06%

หมายเหตุประกอบงบการเงิน

วชิระภูเก็ต, รพศ.

งบแสดงผลการดำเนินงาน

ณ เดือน กันยายน 2567

เงินช่วยค่ารักษาพยาบาลประเภทผู้ป่วยนอก รพ.รัฐ สำหรับผู้มีสิทธิตามกฎหมายยกเว้น	670,404.00	-0.01%
เงินช่วยค่ารักษาพยาบาลประเภทผู้ป่วยนอก รพ.เอกชนสำหรับผู้มีสิทธิตามกฎหมายยกเว้น	585,445.00	-0.01%
เงินช่วยค่ารักษาพยาบาลประเภทผู้ป่วยในร.พ.เอกชนสำหรับผู้มีสิทธิตามกฎหมายยกเว้น	131,156.28	0.00%
เงินช่วยเหลือพนักงานและครอบครัวด้านการศึกษา	3,893,668.03	-0.09%
เงินช่วยเหลือด้านการศึกษาและรักษาพยาบาลผู้รับเบี้ยหวัด/บำนาญ		
เงินช่วยการศึกษาบุตร	276,100.00	-0.01%
เงินช่วยค่ารักษาพยาบาลประเภทผู้ป่วยนอก รพ.รัฐ สำหรับผู้รับเบี้ยหวัด / บำนาญตาม	54,095.00	0.00%
เงินช่วยค่ารักษาพยาบาลประเภทผู้ป่วยนอก รพ.เอกชน สำหรับผู้รับเบี้ยหวัด/บำนาญ	132,108.00	0.00%
เงินช่วยค่ารักษาพยาบาลประเภทผู้ป่วยใน รพ.เอกชน สำหรับผู้รับ เบี้ยหวัด/บำนาญ	34,765.56	0.00%
เงินช่วยเหลือด้านการศึกษาและรักษาพยาบาลผู้รับเบี้ยหวัด/บำนาญ	497,068.56	-0.01%
ค่าใช้จ่ายด้านการฝึกอบรม ภายในประเทศ		
ค่าใช้จ่ายด้านการฝึกอบรม-ในประเทศ (เงินงบประมาณ)	10,100.00	0.00%
ค่าใช้จ่ายด้านการฝึกอบรม - ในประเทศ (เงินนอกงบประมาณ)	11,011,804.56	-0.24%
ค่าเบี้ยเลี้ยง-ในประเทศ (เงินนอกงบประมาณ)	184,560.00	0.00%
ค่าที่พัก-ในประเทศ (เงินนอกงบประมาณ)	491,161.00	-0.01%
ค่าใช้จ่ายด้านการฝึกอบรม ภายในประเทศ	11,697,625.56	-0.26%
ค่าใช้จ่ายเดินทาง ภายในประเทศ		
ค่าเบี้ยเลี้ยง-ในประเทศ (เงินงบประมาณ)	19,440.00	0.00%
ค่าที่พัก-ในประเทศ (เงินงบประมาณ)	87,000.00	0.00%
ค่าใช้จ่ายเดินทางอื่น -ในประเทศ (เงินงบประมาณ)	260,694.64	-0.01%
ค่าใช้จ่ายเดินทางอื่น -ในประเทศ (เงินนอกงบประมาณ)	822,578.00	-0.02%
ค่าใช้จ่ายเดินทาง ภายในประเทศ	1,189,712.64	-0.03%
ค่าวัสดุ ค่าซ่อมแซมและบำรุงรักษา		
วัสดุสำนักงานใช้ไป	14,007,610.21	-0.31%
วัสดุยานพาหนะและขนส่งใช้ไป	732,511.24	-0.02%
วัสดุไฟฟ้าและวิทยุใช้ไป	4,659,816.31	-0.10%
วัสดุโฆษณาและเผยแพร่ใช้ไป	214,799.00	0.00%
วัสดุคอมพิวเตอร์ใช้ไป	1,660,593.00	-0.04%
วัสดุงานบ้านงานครัวใช้ไป	10,862,177.08	-0.24%
วัสดุก่อสร้างใช้ไป	4,667,062.95	-0.10%
วัสดุอื่นใช้ไป	18,925.00	0.00%
ค่าซ่อมแซมอาคารและสิ่งปลูกสร้าง	7,979,128.72	-0.18%
ค่าซ่อมแซมครุภัณฑ์ยานพาหนะและขนส่ง	1,618,348.90	-0.04%
ค่าซ่อมแซมครุภัณฑ์ไฟฟ้าและวิทยุ	6,106,105.47	-0.13%
ค่าซ่อมแซมครุภัณฑ์วิทยาศาสตร์และการแพทย์	14,716,497.80	-0.33%
ค่าซ่อมแซมครุภัณฑ์อื่น	29,856,923.69	-0.66%
ค่าจ้างเหมาบำรุงรักษาดูแลลิฟท์	4,837,008.98	-0.11%
ค่าจ้างเหมาบำรุงรักษาครุภัณฑ์วิทยาศาสตร์และการแพทย์	11,927,506.99	-0.26%

หมายเหตุประกอบงบการเงิน

วชิระภูเก็ต,รพศ.

งบแสดงผลการดำเนินงาน

ณ เดือน กันยายน 2567

ค่าจ้างเหมาบำรุงรักษาเครื่องปรับอากาศ	546,713.94	-0.01%
ค่าเชื้อเพลิง	8,337,653.17	-0.18%
ค่าวัสดุ ค่าซ่อมแซมและบำรุงรักษา	122,749,382.45	-2.71%
ค่าจ้างเหมาบริการ		
ค่าจ้างเหมาทำความสะอาด	9,525,695.00	-0.21%
ค่าจ้างเหมากำจัดขยะติดเชื้อ	5,569,773.20	-0.12%
ค่าจ้างเหมาบริการทางการแพทย์	15,403,067.56	-0.34%
ค่าจ้างเหมาบริการอื่น(สนับสนุน)	13,701,796.72	-0.30%
ค่าจ้างตรวจทางห้องปฏิบัติการ (Lab)	6,948,115.00	-0.15%
ค่าจ้างตรวจเอ็กซเรย์ (X-Ray)	66,655,780.00	-1.47%
ค่าจ้างเหมาบริการ	117,804,227.48	-2.60%
ค่าธรรมเนียมธนาคาร		
ค่าธรรมเนียมธนาคาร	465,014.67	-0.01%
ค่าธรรมเนียมธนาคาร	465,014.67	-0.01%
ค่าสาธารณูปโภค		
ค่าไฟฟ้า	51,089,402.04	-1.13%
ค่าน้ำประปาและน้ำบาดาล	6,079,902.30	-0.13%
ค่าโทรศัพท์	960,054.61	-0.02%
ค่าบริการสื่อสารและโทรคมนาคม	1,247,453.16	-0.03%
ค่าไปรษณีย์และขนส่ง	313,449.00	-0.01%
ค่าสาธารณูปโภค	59,690,261.11	-1.32%
ค่าใช้จ่ายอื่น ๆ		
ค่าจ้างที่ปรึกษา	24,174,000.00	-0.53%
ค่าเบี้ยประกันภัย	389,421.15	-0.01%
ค่าใช้จ่ายอื่น ๆ	24,563,421.15	-0.54%
ต้นทุนบริการ		
ยาใช้ไป	513,306,493.89	-11.35%
วัสดุเภสัชกรรมใช้ไป	8,371,538.62	-0.19%
วัสดุทางการแพทย์ทั่วไปใช้ไป	397,273,123.16	-8.78%
วัสดุวิทยาศาสตร์และการแพทย์ใช้ไป	113,354,239.29	-2.51%
วัสดุบริโภคใช้ไป	19,011,346.46	-0.42%
วัสดุเครื่องแต่งกายใช้ไป	3,110,850.00	-0.07%
วัสดุทันตกรรมใช้ไป	10,753,759.27	-0.24%
วัสดุเอกซเรย์ใช้ไป	23,623,043.80	-0.52%
ต้นทุนบริการ	1,088,804,394.49	-24.07%
ค่าครุภัณฑ์มูลค่าต่ำกว่าเกณฑ์		
ค่าจัดหาสินทรัพย์มูลค่าต่ำกว่าเกณฑ์	3,658,189.15	-0.08%
ค่าครุภัณฑ์มูลค่าต่ำกว่าเกณฑ์	3,658,189.15	-0.08%

หมายเหตุประกอบงบการเงิน

วชิระภูเก็ต,รพศ.

งบแสดงผลการดำเนินงาน

ณ เดือน กันยายน 2567

ค่าใช้จ่ายจากการดำเนินงานอื่น		
ค่าใช้จ่ายตามโครงการ (UC) (PP)	42,600.00	0.00%
ค่าใช้จ่ายตามโครงการ (เงินนอกงบประมาณ)	7,663,635.08	-0.17%
ค่ารักษาตามจ่าย UC ในสังกัด สป. สธ.	2,261,070.45	-0.05%
ค่าใช้จ่ายจากการดำเนินงานอื่น	9,967,305.53	-0.22%
ค่าเช่าอสังหาริมทรัพย์		
ค่าเช่าอสังหาริมทรัพย์	1,050,000.00	-0.02%
ค่าเช่าอสังหาริมทรัพย์	1,050,000.00	-0.02%
ค่าตอบแทน		
ค่าตอบแทนเงินเพิ่มพิเศษแพทย์ไม่ทำเวชปฏิบัติฯ (บริการ)	8,440,000.00	-0.19%
ค่าตอบแทนเงินเพิ่มพิเศษทันตแพทย์ไม่ทำเวชปฏิบัติฯ (บริการ)	350,000.00	-0.01%
ค่าตอบแทนเงินเพิ่มเภสัชกรไม่ทำเวชปฏิบัติฯ (บริการ)	2,055,000.00	-0.05%
ค่าตอบแทนในการปฏิบัติงานของเจ้าหน้าที่ (บริการ)	368,107,573.93	-8.14%
ค่าตอบแทนในการปฏิบัติงานของเจ้าหน้าที่ (สนับสนุน)	32,046,698.64	-0.71%
ค่าตอบแทนการปฏิบัติงานชั้นสูตตรพลีกศพ (เงินงบประมาณ)	354,000.00	-0.01%
ค่าตอบแทนการปฏิบัติงานชั้นสูตตรพลีกศพ (เงินนอกงบประมาณ)	1,720,125.00	-0.04%
ค่าตอบแทนปฏิบัติงานแพทย์สาขาส่งเสริมพิเศษ	465,000.00	-0.01%
ค่าตอบแทนตามผลการปฏิบัติงาน (บริการ) - เงินงบประมาณ	3,830,756.00	-0.08%
ค่าตอบแทนตามผลการปฏิบัติงาน (บริการ) - เงินนอกงบประมาณ	29,269,474.62	-0.65%
ค่าตอบแทนตามผลการปฏิบัติงาน (สนับสนุน) - เงินนอกงบประมาณ	2,400,000.00	-0.05%
ค่าตอบแทนการปฏิบัติงานอื่น-เงินนอกงบประมาณ	305,500.00	-0.01%
ค่าตอบแทน	449,344,128.19	-9.93%
ค่าเสื่อมราคาและค่าตัดจำหน่าย		
ค่าเสื่อมราคา -อาคารเพื่อการพักอาศัย	4,027,940.00	-0.09%
ค่าเสื่อมราคา - อาคารเพื่อประโยชน์อื่น	18,048,325.90	-0.40%
ค่าเสื่อมราคา - สิ่งปลูกสร้าง	14,069,855.16	-0.31%
ค่าเสื่อมราคา-ครุภัณฑ์สำนักงาน	192,199.80	0.00%
ค่าเสื่อมราคา-ยานพาหนะและอุปกรณ์การขนส่ง	1,291,997.12	-0.03%
ค่าเสื่อมราคา-ครุภัณฑ์ไฟฟ้าและวิทยุ	12,355.04	0.00%
ค่าเสื่อมราคา-ครุภัณฑ์โฆษณาและเผยแพร่	90,077.10	0.00%
ค่าเสื่อมราคา-ครุภัณฑ์วิทยาศาสตร์ และการแพทย์	19,552,661.75	-0.43%
ค่าเสื่อมราคา-อุปกรณ์คอมพิวเตอร์	143,202.12	0.00%
ค่าเสื่อมราคา - ครุภัณฑ์การศึกษา	23,055.52	0.00%
ค่าเสื่อมราคา-ครุภัณฑ์งานบ้านงานครัว	153,455.01	0.00%
ค่าเสื่อมราคา-ส่วนปรับปรุงอาคาร	393,858.49	-0.01%
ค่าเสื่อมราคาและค่าตัดจำหน่าย	57,998,983.01	-1.28%
ค่าเสื่อมราคา - อาคารและสิ่งปลูกสร้าง Interface		
ค่าเสื่อมราคาอาคารเพื่อพักอาศัย - Interface	427,572.00	-0.01%

หมายเหตุประกอบงบการเงิน

วชิระภูเก็ต, รพศ.

งบแสดงผลการดำเนินงาน

ณ เดือน กันยายน 2567

ค่าเสื่อมราคาอาคารสำนักงาน- Interface	132,300.00	0.00%
ค่าเสื่อมราคาอาคารเพื่อประโยชน์อื่น- Interface	18,216,481.88	-0.40%
ค่าเสื่อมราคาสິงปลูกสร้าง -Interface	239,700.33	-0.01%
ค่าเสื่อมราคาระบบไฟฟ้า -interface	1,824,666.67	-0.04%
ค่าเสื่อมราคาครุภัณฑ์สำนักงาน- Interface	4,306,198.95	-0.10%
ค่าเสื่อมราคาครุภัณฑ์ยานพาหนะและขนส่ง -Interface	1,978,735.74	-0.04%
ค่าเสื่อมราคาครุภัณฑ์ไฟฟ้าและวิทยุ - Interface	503,289.31	-0.01%
ค่าเสื่อมราคาครุภัณฑ์โฆษณาและเผยแพร่ - Interface	2,485,257.76	-0.05%
ค่าเสื่อมราคาครุภัณฑ์วิทยาศาสตร์และการแพทย์ -Interface	87,126,215.11	-1.93%
ค่าเสื่อมราคาอุปกรณ์คอมพิวเตอร์ - Interface	4,553,781.00	-0.10%
ค่าเสื่อมราคาครุภัณฑ์งานบ้านงานครัว -Interface	382,091.38	-0.01%
ค่าเสื่อมราคาครุภัณฑ์อื่น - Interface	2,719,193.81	-0.06%
ค่าตัดจำหน่ายโปรแกรมคอมพิวเตอร์-Interface	111,223.21	0.00%
ค่าเสื่อมราคา - อาคารและสิ่งปลูกสร้าง Interface	125,006,707.15	-2.76%
ค่าใช้จ่ายเงินอุดหนุน - เพื่อกำหนดดำเนินงาน		
ค่าใช้จ่ายอุดหนุนเพื่อกำหนดดำเนินงานอื่น	26,126,234.11	-0.58%
ค่าใช้จ่ายเงินอุดหนุน - เพื่อกำหนดดำเนินงาน	26,126,234.11	-0.58%
หนี้สูญและหนี้สงสัยจะสูญ		
หนี้สงสัยจะสูญ-ลูกหนี้ค่ารักษา-ชำระเงิน IP	1,584,506.42	-0.04%
หนี้สูญและหนี้สงสัยจะสูญ	1,584,506.42	-0.04%
ค่าใช้จ่ายดำเนินงาน	2,924,658,885.42	-64.64%
ค่าใช้จ่ายที่ไม่เกิดจากการดำเนินงาน		
ค่าจำหน่ายจากการขายทรัพย์สิน		
ค่าจำหน่าย-อาคารเพื่อประโยชน์อื่น	1.00	0.00%
ค่าจำหน่าย-ครุภัณฑ์สำนักงาน	8.00	0.00%
ค่าจำหน่าย-ยานพาหนะและอุปกรณ์การขนส่ง	3.00	0.00%
ค่าจำหน่าย-ครุภัณฑ์วิทยาศาสตร์และการแพทย์	13.00	0.00%
ค่าจำหน่าย-อุปกรณ์คอมพิวเตอร์	1.00	0.00%
ค่าจำหน่าย-ครุภัณฑ์งานบ้านงานครัว	3.00	0.00%
ค่าจำหน่าย-อุปกรณ์อื่น ๆ	1.00	0.00%
ค่าจำหน่าย - ครุภัณฑ์ Interface	172,612.92	0.00%
ค่าจำหน่ายจากการขายทรัพย์สิน	172,642.92	0.00%
ค่าใช้จ่ายที่ไม่เกิดจากการดำเนินงาน	172,642.92	0.00%
ขาดทุนจากรายการพิเศษ		
ค่าใช้จ่ายระหว่างหน่วยงานกรณีอื่น		
ค่าใช้จ่ายระหว่างหน่วยงาน - หน่วยงานโอนเงินรายได้แผ่นดินให้กรมบัญชีกลาง	4,787,199.90	-0.11%
ค่าใช้จ่ายระหว่างหน่วยงาน - ปรับเงินฝากคลัง	1,234,539,616.08	-27.29%


หมายเหตุประกอบงบการเงิน

วชิระภูเก็ต,รพศ.

งบแสดงผลการดำเนินงาน

ณ เดือน กันยายน 2567

ค่าใช้จ่ายระหว่างหน่วยงานกรณีอื่น	1,239,326,815.98	-27.39%
ค่าใช้จ่ายอื่น	-	
ค่าสวัสดิการสังคม-อื่น	8,692,943.53	-0.19%
ค่าใช้จ่ายโครงการผลิตบุคลากรทางการแพทย์	10,310,000.00	-0.23%
ค่าใช้จ่ายลักษณะอื่น	1,120,002.37	-0.02%
ค่าใช้จ่ายอื่น-เงินนอกงบประมาณโอนไป สสจ./รพศ./รพท./รพช./รพ.สต.	10,087,000.00	-0.22%
ค่าใช้จ่ายอื่น	30,209,945.90	-0.67%
ขาดทุนจากรายการพิเศษ	1,269,536,761.88	-28.06%
ค่าใช้จ่าย	4,194,368,290.22	-92.71%
รายได้ / ค่าใช้จ่าย	330,023,554.81	7.29%
	<u>330,023,554.81</u>	7.29%


X _____
(นายวิรัชศักดิ์ หล่อทองคำ)
ผู้อำนวยการโรงพยาบาลวชิระภูเก็ต

หมายเหตุประกอบงบการเงิน

วชิระภูเก็ต, รพศ.

งบแสดงผลการดำเนินงาน

ณ เดือน กันยายน 2567

รายได้ที่ไม่เกิดจากการดำเนินงาน

รายได้แอสตัมป์ชกรและค่าปรับ

รายได้แผ่นดิน-เงินชดใช้จากการผิดสัญญาการศึกษาและดูงาน

3,992,381.38 0.09%

รายได้แอสตัมป์ชกรและค่าปรับ

3,992,381.38 0.09%

รายรับจากการขายสินทรัพย์ของแผ่นดิน

รายรับจากการขายครุภัณฑ์

375,000.00 0.01%

รายรับจากการขายสินทรัพย์ของแผ่นดิน

375,000.00 0.01%

รายได้อื่นของแผ่นดิน

รายได้เงินเหลือจ่ายปีเก่า

419,818.52 0.01%

รายได้อื่นของแผ่นดิน

419,818.52 0.01%

รายได้ที่ไม่เกิดจากการดำเนินงาน

4,787,199.90 0.11%

รายได้จากการดำเนินงาน

รายได้จากการให้บริการของหน่วยงาน

รายได้จากระบบปฏิบัติ การฉุกเฉิน (EMS)

2,316,591.50 0.05%

รายได้สนับสนุนยาและอื่น ๆ

23,058,862.38 0.51%

รายได้จากการให้บริการของหน่วยงาน

25,375,453.88 0.56%

รายได้ค่ารักษาพยาบาล

รายได้ค่ารักษาเบิกต้นสังกัด OP

43,679,934.10 0.97%

รายได้ค่ารักษาเบิกต้นสังกัด IP

104,931,996.57 2.32%

รายได้ค่ารักษาชำระเงิน OP

162,502,236.65 3.59%

รายได้ค่ารักษาชำระเงิน IP

291,489,717.04 6.44%

รายได้ค่ารักษาเบิกจ่ายตรงกรมบัญชีกลาง OP

234,035,443.88 5.17%

รายได้ค่ารักษาเบิกจ่ายตรงกรมบัญชีกลาง IP

144,143,093.05 3.19%

ส่วนต่างค่ารักษาที่สูงกว่าข้อตกลงในการจ่ายตาม DRG -เบิกจ่ายตรงกรมบัญชีกลาง

-28,995,522.78 -0.64%

ส่วนต่างค่ารักษาที่ต่ำกว่าข้อตกลงในการจ่ายตาม DRG -เบิกจ่ายตรงกรมบัญชีกลาง

22,750,647.08 0.50%

รายได้ค่ารักษา พรบ.รณ OP

6,979,442.45 0.15%

รายได้ค่ารักษา พรบ.รณ IP

36,379,747.45 0.80%

รายได้ค่ารักษาเบิกจ่ายตรง- อปท. OP

33,686,453.50 0.74%

รายได้ค่ารักษาเบิกจ่ายตรง-อปท. IP

23,355,987.90 0.52%

ส่วนต่างค่ารักษาที่สูงกว่าข้อตกลงในการจ่ายตาม DRG -เบิกจ่ายตรง - อปท.

-3,338,814.90 -0.07%

ส่วนต่างค่ารักษาที่ต่ำกว่าข้อตกลงในการจ่ายตาม DRG -เบิกจ่ายตรง - อปท.

3,369,874.82 0.07%

รายได้ค่ารักษาเบิกจ่ายตรง - อปท.รูปแบบพิเศษ OP

372,933.25 0.01%

รายได้ค่ารักษาเบิกจ่ายตรง- อปท.รูปแบบพิเศษ IP

568,418.34 0.01%

ส่วนต่างค่ารักษาที่สูงกว่าข้อตกลงในการจ่ายตาม DRG -เบิกจ่ายตรง (พนักงานส่วนท้องถิ่น)

-45,020.79 0.00%

ส่วนต่างค่ารักษาที่ต่ำกว่าข้อตกลงในการจ่ายตาม DRG -เบิกจ่ายตรง (พนักงานส่วนท้องถิ่น)

8,868.37 0.00%

รายได้ค่ารักษาพยาบาล

1,075,875,435.98 23.78%

รายได้ค่ารักษาพยาบาลสำหรับโครงการสุขภาพถ้วนหน้า UC

หมายเหตุประกอบงบการเงิน

วชิระภูเก็ต,รพศ.

งบแสดงผลการดำเนินงาน

ณ เดือน กันยายน 2567

รายได้ค่ารักษา UC -OP ใน CUP	279,216,286.71	6.17%
รายได้ค่ารักษา UC-IP	833,070,743.98	18.41%
รายได้ค่ารักษา UC-OP นอกสังกัด สป.	3,501,523.49	0.08%
รายได้กองทุน UC (งบลงทุน)	16,162,272.77	0.36%
รายได้กองทุน UC - OP แบบเหมาจ่ายต่อผู้มีสิทธิ	0.00	0.00%
รายได้กองทุน UC - P&P แบบเหมาจ่ายต่อผู้มีสิทธิ	0.00	0.00%
รายได้กองทุน UC เฉพาะโรคอื่น	5,766,980.50	0.13%
รายได้กองทุน UC-P&P อื่น	13,537,073.94	0.30%
รายได้กองทุน UC อื่น	8,226,861.25	0.18%
ส่วนต่างค่ารักษาที่สูงกว่าเหมาจ่ายรายหัว - กองทุน UC OP	-130,531,312.62	-2.89%
ส่วนต่างค่ารักษาที่สูงกว่าข้อตกลงในการจ่ายตาม DRG-กองทุน UC -IP	-454,362,946.58	-10.04%
ส่วนต่างค่ารักษาที่ต่ำกว่าข้อตกลงในการจ่ายตาม DRG-กองทุน UC -IP	123,040,258.43	2.72%
ส่วนต่างค่ารักษาที่สูงกว่าข้อตกลงในการตามจ่าย UC OP	-6,321,231.25	-0.14%
รายได้ค่ารักษาด้านการสร้างเสริมสุขภาพและป้องกันโรค (P&P)	1,289,400.00	0.03%
รายได้กองทุน UC (CF)	12,652,534.00	0.28%
รายได้ค่ารักษา UC- OP บริการกรณีเฉพาะ (CR)	148,666,469.16	3.29%
รายได้ค่ารักษา UC - IP บริการกรณีเฉพาะ (CR)	145,714,924.93	3.22%
ส่วนต่างค่ารักษาที่สูงกว่าข้อตกลงในการจ่ายตามDRG กองทุน UC (บริการเฉพาะ)	-35,839,890.94	-0.79%
ส่วนต่างค่ารักษาที่สูงกว่าข้อตกลงตามหลักเกณฑ์การจ่ายกองทุนUC-บริการเฉพาะ (CF	-2,776,679.31	-0.06%
ส่วนต่างค่ารักษาที่ต่ำกว่าข้อตกลงตามหลักเกณฑ์การจ่ายกองทุนUC-บริการเฉพาะ (CF	538,601.94	0.01%
รายได้ค่ารักษา OP Refer	10,863,335.25	0.24%
ส่วนปรับลดค่าแรง OP	-80,005,345.17	-1.77%
ส่วนปรับลดค่าแรง IP	-261,646,133.51	-5.78%
ส่วนปรับลดค่าแรง PP	-16,923,398.32	-0.37%
รายได้ค่ารักษาพยาบาลสำหรับโครงการสุขภาพถ้วนหน้า UC	613,840,328.65	13.57%
รายได้ค่ารักษาพยาบาลจากกองทุน		
รายได้ค่ารักษาประกันสังคม OP-เครือข่าย	186,722,327.11	4.13%
รายได้ค่ารักษาประกันสังคม IP-เครือข่าย	233,075,762.32	5.15%
รายได้ค่ารักษาประกันสังคม OP-นอกเครือข่าย สังกัด สป.สธ.	5,148,760.49	0.11%
รายได้ค่ารักษาประกันสังคม IP-นอกเครือข่าย สังกัด สป.สธ.	27,161,969.26	0.60%
รายได้ค่ารักษาประกันสังคม-กองทุนทดแทน	5,771,347.73	0.13%
รายได้ค่ารักษาประกันสังคม 72 ชั่วโมงแรก	6,040,195.92	0.13%
รายได้ค่ารักษาประกันสังคม-ค่าใช้จ่ายสูง/อุบัติเหตุ/ฉุกเฉิน OP	24,287,832.18	0.54%
รายได้ค่ารักษาประกันสังคม-ค่าใช้จ่ายสูง IP	137,219,119.44	3.03%
ส่วนต่างค่ารักษาที่สูงกว่าเหมาจ่ายรายหัว - กองทุนประกันสังคม - OP	-104,302,326.37	-2.31%
ส่วนต่างค่ารักษาที่สูงกว่าข้อตกลงตามหลักเกณฑ์การจ่าย - กองทุนประกันสังคม - IP	-161,402,307.07	-3.57%
รายได้ค่าบริหารจัดการประกันสังคม	2,009,896.64	0.04%
รายได้ค่ารักษาคนต่างด้าวและแรงงานต่างด้าว OP	12,475,201.75	0.28%

หมายเหตุประกอบงบการเงิน

บริษัท วัชรวิญญูเกิด, รพศ.

งบแสดงผลการดำเนินงาน

ณ เดือน กันยายน 2567

รายได้ค่ารักษาคนต่างด้าวและแรงงานต่างด้าว IP	16,637,007.99	0.37%
ส่วนต่างค่ารักษาที่สูงกว่ากองทุนเหมาจ่ายรายหัว - กองทุนคนต่างด้าวและแรงงานต่างด้าว	-246,643.06	-0.01%
รายได้ค่ารักษาคนต่างด้าวและแรงงานต่างด้าว - เบิกจากส่วนกลาง OP	187,821.00	0.00%
ส่วนต่างค่ารักษาที่สูงกว่าข้อตกลงในการจ่ายตาม DRG - คนต่างด้าวและแรงงานต่างด้าว:	-10,852,338.35	-0.24%
รายได้ค่ารักษาคนต่างด้าวและแรงงานต่างด้าว OP นอก CUP	1,026,973.76	0.02%
รายได้ค่ารักษาคนต่างด้าวและแรงงานต่างด้าว IP นอก CUP	2,708,826.14	0.06%
รายได้ค่ารักษาคนต่างด้าวและแรงงานต่างด้าว - เบิกจากส่วนกลาง IP	24,836,832.08	0.55%
รายได้ค่าตรวจสุขภาพคนต่างด้าวและแรงงานต่างด้าว	11,267,000.00	0.25%
รายได้ค่ารักษาบุคคลที่มีปัญหาสถานะและสิทธิ OP นอก CUP	59,798.75	0.00%
รายได้ค่ารักษาบุคคลที่มีปัญหาสถานะและสิทธิ - เบิกจากส่วนกลาง OP	254,014.99	0.01%
ส่วนต่างค่ารักษาพยาบาลที่สูงกว่าข้อตกลงในการจ่ายตามหลักเกณฑ์ฯ - บุคคลที่มีปัญหา	-2,842.00	0.00%
ส่วนต่างค่ารักษาที่สูงกว่าข้อตกลงในการจ่ายตาม DRG บุคคลที่มีปัญหาสถานะและสิทธิ	-137,408.32	0.00%
รายได้ค่ารักษา-บุคคลที่มีปัญหาสถานะและสิทธิ OP ใน CUP	599,105.75	0.01%
รายได้ค่ารักษาบุคคลที่มีปัญหาสถานะและสิทธิ - เบิกจากส่วนกลาง IP	1,975,425.46	0.04%
ส่วนต่างค่ารักษาที่สูงกว่าเหมาจ่ายรายหัว-เงินอุดหนุนบุคคลที่มีปัญหาและสถานะและสิทธิ	-302,381.16	-0.01%
รายได้เงินอุดหนุนเหมาจ่ายรายหัวสำหรับบุคคลที่มีปัญหาสถานะและสิทธิ	244,774.63	0.01%
รายได้ค่ารักษาพยาบาลจากกองทุน	422,463,747.06	9.34%
รายได้จากการช่วยเหลือเพื่อการดำเนินงานของหน่วยงาน		
รายได้จากการช่วยเหลือเพื่อการดำเนินงานจาก อปท.	31,140,000.00	0.69%
รายได้จากการช่วยเหลือเพื่อการดำเนินงานอื่น	1,049,080.00	0.02%
รายได้จากการช่วยเหลือเพื่อการดำเนินงานของหน่วยงาน	32,189,080.00	0.71%
รายได้จากการบริจาคของหน่วยงาน		
รายได้จากการรับบริจาค-เงินสดและรายการเทียบเท่าเงินสด	79,971,308.49	1.77%
รายได้จากการรับบริจาค-สินทรัพย์อื่น	4,980,334.69	0.11%
รายได้จากการบริจาคของหน่วยงาน	84,951,643.18	1.88%
รายได้ดอกเบี้ยเงินฝากจากสถาบันการเงิน		
รายได้ดอกเบี้ยจากสถาบันการเงิน	3,987,459.11	0.09%
รายได้ดอกเบี้ยเงินฝากจากสถาบันการเงิน	3,987,459.11	0.09%
รายได้จากเงินงบประมาณ		
บัญชีรายได้ระหว่างหน่วยงาน - หน่วยงานรับเงินงบประมาณจากรัฐบาล	527,317,225.49	11.65%
บัญชีรายได้ระหว่างหน่วยงาน - หน่วยงานรับเงินงบลงทุนจากรัฐบาล	312,562,094.54	6.91%
บัญชีรายได้ระหว่างหน่วยงาน - หน่วยงานรับเงินงบดำเนินงานจากรัฐบาล	46,975,927.00	1.04%
บัญชีรายได้ระหว่างหน่วยงาน - หน่วยงานรับเงินงบอุดหนุนจากรัฐบาล	21,393,000.00	0.47%
บัญชีรายได้ระหว่างหน่วยงาน - หน่วยงานรับเงินงบกลางจากรัฐบาล	87,785,258.09	1.94%
รายได้จากเงินงบประมาณ	996,033,505.12	22.01%
รายได้ระหว่างหน่วยงานกรณีอื่น		
รายได้ระหว่างหน่วยงาน-หน่วยงานรับเงินนอกงบประมาณจากกรมบัญชีกลาง	1,234,539,616.08	27.29%
รายได้ระหว่างหน่วยงานกรณีอื่น	1,234,539,616.08	27.29%

หมายเหตุประกอบงบการเงิน
วชิระภูเก็ต,รพศ.
งบแสดงผลการดำเนินงาน
ณ เดือน กันยายน 2567

รายได้อื่น		
รายได้ค่าปรับ	3,130,798.85	0.07%
รายได้จากเงินโครงการผลิตแพทย์	5,920,090.00	0.13%
รายได้ลักษณะอื่น	15,613,501.22	0.35%
รายได้อื่น-เงินนอกงบประมาณรับโอนจาก สสจ./รพศ./รพท./รพช./รพ.สต.	2,299,566.00	0.05%
รายได้ค่าธรรมเนียม UC	3,384,420.00	0.07%
รายได้อื่น	30,348,376.07	0.67%
<u>รายได้จากการดำเนินงาน</u>	<u>4,519,604,645.13</u>	<u>99.89%</u>
รายได้	4,524,391,845.03	100.00%



นายวีระศักดิ์ หล่อทองคำ
ผู้อำนวยการโรงพยาบาลวชิระภูเก็ต

หมายเหตุประกอบงบการเงิน

วชิระภูเก็ต, รพศ.

งบแสดงสถานะการเงิน

ณ เดือน กันยายน 2567

1.1.1 เงินสดและรายการเทียบเท่าเงินสด

เงินสด	0.00	0.00%
เงินฝากคลัง - หน่วยเบิกจ่าย	146,546,638.65	4.97%
เงินฝากคลัง - ที่มีวัตถุประสงค์เฉพาะ	4,850,770.00	0.16%
เงินฝากคลัง - ที่มีวัตถุประสงค์เฉพาะ งบลงทุน UC	16,162,272.77	0.55%
เงินฝากธนาคาร - ในงบประมาณ	0.00	0.00%
เงินฝากธนาคาร - นอกงบประมาณที่มีวัตถุประสงค์เฉพาะ ออมทรัพย์ (เงินบริจาค)	37,049,440.23	1.26%
เงินฝากธนาคาร - นอกงบประมาณ กระแสรายวัน	714,888.00	0.02%
เงินฝากธนาคาร - นอกงบประมาณที่มีวัตถุประสงค์เฉพาะกระแสรายวัน	11,909,137.68	0.40%
เงินฝากธนาคาร - นอกงบประมาณ ออมทรัพย์	571,561,755.51	19.40%
เงินฝากธนาคาร - นอกงบประมาณรอการจัดสรรออมทรัพย์	130,520,874.54	4.43%
เงินฝากธนาคาร - นอกงบประมาณที่มีวัตถุประสงค์เฉพาะออมทรัพย์	40,416,312.98	1.37%
1.1.1 เงินสดและรายการเทียบเท่าเงินสด	959,732,090.36	32.57%

1.1.2 ลูกหนี้หมุนเวียนและรายได้ค้างรับ

ลูกหนี้เงินยืม - เงินศูนย์แพทย์ฯ	2,500,000.00	0.08%
ลูกหนี้เงินยืมในงบประมาณ	50,000.00	0.00%
ลูกหนี้เงินยืม - เงินบำรุง	4,147,370.00	0.14%
ลูกหนี้ค่ารักษา - พรบ.รท OP	530,200.43	0.02%
ลูกหนี้ค่ารักษา - บุคคลที่มีปัญหาสถานะและสิทธิ OP ใน CUP	0.00	0.00%
ลูกหนี้ค่ารักษา - บุคคลที่มีปัญหาสถานะและสิทธิ OP นอก CUP	37,134.25	0.00%
ลูกหนี้ค่ารักษาบุคคลที่มีปัญหาสถานะและสิทธิ - เบิกจากส่วนกลาง OP	41,439.63	0.00%
ลูกหนี้ค่ารักษาบุคคลที่มีปัญหาสถานะและสิทธิ - เบิกจากส่วนกลาง IP	1,545,307.32	0.05%
ลูกหนี้ค่ารักษา - ชำระเงิน IP	19,806,330.26	0.67%
ลูกหนี้ค่ารักษา - เบิกต้นสังกัด OP	10,320,725.57	0.35%
ลูกหนี้ค่ารักษา - เบิกต้นสังกัด IP	14,879,899.21	0.50%
ลูกหนี้ค่ารักษา UC - OP นอกสังกัด สธ.	546,998.35	0.02%
ลูกหนี้ค่ารักษา - พรบ.รท IP	2,808,848.12	0.10%
ลูกหนี้ค่ารักษา - เบิกจ่ายตรง อปท. OP	24,729,527.87	0.84%
ลูกหนี้ค่ารักษา - เบิกจ่ายตรง อปท. IP	21,096,557.23	0.72%
ลูกหนี้ค่ารักษา - เบิกจ่ายตรง อปท.รูปแบบพิเศษ OP	372,933.25	0.01%
ลูกหนี้ค่ารักษา - เบิกจ่ายตรงอปท.รูปแบบพิเศษ IP	523,397.55	0.02%
ลูกหนี้ค่ารักษา - คนต่างด้าวและแรงงานต่างด้าว เบิกจากส่วนกลาง IP	4,466,131.73	0.15%
รายได้ค้างรับส่วนต่างค่ารักษาที่ต่ำกว่า IP - UC	0.00	0.00%
รายได้ค้างรับ - หน่วยงานภาครัฐ	47,741.94	0.00%
ค้างรับจากกรมบัญชีกลาง - หน่วยเบิกจ่าย	0.00	0.00%
รายได้ค้างรับ - บุคคลภายนอก	113,263.00	0.00%
ลูกหนี้ค่ารักษาประกันสังคม IP - เครือข่าย	10,313,435.79	0.35%
ลูกหนี้ค่ารักษา - คนต่างด้าวและแรงงานต่างด้าว เบิกจากส่วนกลาง OP	114,466.00	0.00%
ลูกหนี้ค่ารักษา UC- OP ใน CUP	0.00	0.00%

หมายเหตุประกอบงบการเงิน

วชิระภูเก็ต, รพศ.

งบแสดงฐานะการเงิน

ณ เดือน กันยายน 2567

ลูกหนี้ค่ารักษา UC - IP	31,929,160.77	1.08%
ลูกหนี้ค่ารักษาด้านการสร้างเสริมสุขภาพและป้องกันโรค (P&P)	0.00	0.00%
ลูกหนี้ค่ารักษา UC - OP บริการเฉพาะ (CR)	13,500,484.68	0.46%
รายได้ค้างรับส่วนต่างค่ารักษาที่ต่ำกว่า IP - Non UC	0.00	0.00%
ลูกหนี้ค่ารักษาประกันสังคม OP - เครือข่าย	11,955,950.12	0.41%
ลูกหนี้ค่ารักษาประกันสังคม OP - นอกเครือข่าย สังกัด สป.สธ.	2,111,167.56	0.07%
ลูกหนี้ค่ารักษาประกันสังคม IP - นอกเครือข่าย สังกัด สป.สธ.	13,203,989.92	0.45%
ลูกหนี้ค่ารักษา - คนต่างด้าวและแรงงานต่างด้าว OP	0.00	0.00%
ลูกหนี้ค่ารักษา - คนต่างด้าวและแรงงานต่างด้าว IP นอก CUP	732,109.34	0.02%
ลูกหนี้ค่ารักษา - คนต่างด้าวและแรงงานต่างด้าว OP นอก CUP	305,194.97	0.01%
ลูกหนี้ค่ารักษา UC - IP บริการเฉพาะ (CR)	11,479,867.00	0.39%
ลูกหนี้ค่ารักษา - คนต่างด้าวและแรงงานต่างด้าว IP	0.00	0.00%
ลูกหนี้ค่ารักษาประกันสังคม - กองทุนทดแทน	1,747,315.97	0.06%
ลูกหนี้ค่ารักษา - เบิกจ่ายตรงกรมบัญชีกลาง IP	13,914,409.34	0.47%
ลูกหนี้ค่ารักษา-เบิกจ่ายตรงกรมบัญชีกลาง OP	12,957,120.48	0.44%
ลูกหนี้ค่ารักษาประกันสังคม - ค่าใช้จ่ายสูง IP	7,073,107.76	0.24%
ลูกหนี้ค่ารักษาประกันสังคม - ค่าใช้จ่ายสูง/อุบัติเหตุ/ฉุกเฉิน OP	4,070,882.73	0.14%
ลูกหนี้ค่ารักษาประกันสังคม 72 ชั่วโมงแรก	1,288,159.33	0.04%
ค่าเผื่อหนี้สงสัยจะสูญ - ลูกหนี้ค่ารักษาชำระเงิน IP	-1,584,506.42	-0.05%
1.1.2 ลูกหนี้หมุนเวียนและรายได้ค้างรับ	243,676,121.05	8.27%
1.1.4 เงินลงทุนระยะสั้น		
เงินฝากประจำ	426,572.67	0.01%
1.1.4 เงินลงทุนระยะสั้น	426,572.67	0.01%
1.1.5 สินค้าและวัสดุคงเหลือ		
วัสดุบริโภคร	301,909.48	0.01%
วัสดุไฟฟ้าและวิทยุ	421,910.86	0.01%
วัสดุงานบ้านงานครัว	1,767,596.23	0.06%
วัสดุเชื้อเพลิงและหล่อลื่น	0.00	0.00%
วัสดุยานพาหนะและขนส่ง	1,386.72	0.00%
วัสดุสำนักงาน	1,956,054.02	0.07%
วัสดุเอกซเรย์	0.00	0.00%
วัสดุวิทยาศาสตร์และการแพทย์	1,096,223.60	0.04%
วัสดุการแพทย์ทั่วไป	13,330,361.12	0.45%
วัสดุเภสัชกรรม	603,811.96	0.02%
ยา	36,118,947.19	1.23%
วัสดุก่อสร้าง	831,088.42	0.03%
วัสดุทันตกรรม	230,583.70	0.01%
1.1.5 สินค้าและวัสดุคงเหลือ	56,659,873.30	1.92%
สินทรัพย์หมุนเวียน	1,260,494,657.38	42.77%

หมายเหตุประกอบงบการเงิน

วชิระภูเก็ต, รพศ.

งบแสดงฐานะการเงิน

ณ เดือน กันยายน 2567

1.2.4 อาคาร

อาคารเพื่อการพักอาศัย	159,611,144.96	5.42%
ค่าเสื่อมราคาสะสม - อาคารเพื่อการพักอาศัย	-90,925,269.32	-3.09%
ค่าเสื่อมราคาสะสม - อาคารสำนักงาน	-11,071,699.00	-0.38%
อาคารสำนักงาน	11,071,700.00	0.38%
ค่าเสื่อมราคาสะสม-ส่วนปรับปรุงอาคาร	-1,214,397.02	-0.04%
ส่วนปรับปรุงอาคาร	9,846,462.32	0.33%
อาคารเพื่อประโยชน์อื่น	722,424,998.77	24.52%
ค่าเสื่อมราคาสะสม-อาคารเพื่อประโยชน์อื่น	-463,603,540.30	-15.73%
สิ่งปลูกสร้าง	39,260,443.95	1.33%
ค่าเสื่อมราคาสะสม-สิ่งปลูกสร้าง	-34,392,019.80	-1.17%
ค่าเสื่อมราคาสะสมอาคารสำนักงาน-Interface	-352,800.00	-0.01%
ค่าเสื่อมราคาสะสมสิ่งปลูกสร้าง -Interface	-2,644,831.79	-0.09%
อาคารสำนักงาน-Interface	3,307,500.00	0.11%
ค่าเสื่อมราคาสะสมอาคารเพื่อประโยชน์ อื่น - Interface	-203,809,824.75	-6.92%
ค่าเสื่อมราคาสะสมระบบไฟฟ้า -Interface	-12,164,444.50	-0.41%
ระบบไฟฟ้า-Interface	27,370,000.00	0.93%
อาคารเพื่อประโยชน์ อื่น-Interface	453,291,071.65	15.38%
อาคารเพื่อการพักอาศัย-Interface	10,689,300.00	0.36%
สิ่งปลูกสร้าง-Interface	3,351,505.14	0.11%
ค่าเสื่อมราคาสะสมอาคารเพื่อการพักอาศัย - Interface	-5,273,388.00	-0.18%
1.2.4 อาคาร	614,771,912.31	20.86%

1.2.5 ครุภัณฑ์

ครุภัณฑ์สำนักงาน	36,671,589.24	1.24%
ค่าเสื่อมราคาสะสม-ครุภัณฑ์สำนักงาน	-35,887,187.16	-1.22%
ครุภัณฑ์ยานพาหนะและขนส่ง	22,338,420.00	0.76%
ค่าเสื่อมราคาสะสม -ครุภัณฑ์ยานพาหนะและขนส่ง	-22,208,067.69	-0.75%
ค่าเสื่อมราคาสะสม-ครุภัณฑ์ไฟฟ้าและวิทยุ	-934,451.04	-0.03%
ครุภัณฑ์ไฟฟ้าและวิทยุ	959,863.00	0.03%
ครุภัณฑ์โฆษณาและเผยแพร่	6,837,755.95	0.23%
ค่าเสื่อมราคาสะสม-ครุภัณฑ์โฆษณาและเผยแพร่	-6,298,634.05	-0.21%
ครุภัณฑ์การเกษตร	43,656.00	0.00%
ค่าเสื่อมราคาสะสม -ครุภัณฑ์การเกษตร	-43,651.00	0.00%
ค่าเสื่อมราคาสะสม -ครุภัณฑ์วิทยา ศาสตร์และการแพทย์	-619,653,263.69	-21.03%
ครุภัณฑ์วิทยาศาสตร์และการแพทย์	668,023,796.85	22.67%
ค่าเสื่อมราคาสะสม-ครุภัณฑ์คอมพิวเตอร์	-9,237,860.18	-0.31%
ครุภัณฑ์คอมพิวเตอร์	9,593,738.61	0.33%
ครุภัณฑ์การศึกษา	3,266,611.96	0.11%
ค่าเสื่อมราคาสะสม-ครุภัณฑ์การศึกษา	-2,909,652.48	-0.10%

หมายเหตุประกอบงบการเงิน

วชิระภูเก็ต, รพศ.

งบแสดงสถานะการเงิน

ณ เดือน กันยายน 2567

ครุภัณฑ์งานบ้านงานครัว	17,626,448.59	0.60%
ค่าเสื่อมราคาสะสม-ครุภัณฑ์งานบ้านงานครัว	-17,346,825.16	-0.59%
ครุภัณฑ์กีฬา	5,183,155.70	0.18%
ค่าเสื่อมราคาสะสม-ครุภัณฑ์กีฬา	-5,183,118.70	-0.18%
ครุภัณฑ์อื่น	8,191,113.40	0.28%
ค่าเสื่อมราคาสะสม- ครุภัณฑ์อื่น	-8,191,053.40	-0.28%
ค่าเสื่อมราคาสะสมครุภัณฑ์คอมพิวเตอร์-Interface	-33,561,556.22	-1.14%
ค่าเสื่อมราคาสะสมครุภัณฑ์สำนักงาน-Interface	-70,758,980.24	-2.40%
ค่าเสื่อมราคาสะสมครุภัณฑ์งานบ้านงานครัว-Interface	-15,192,292.84	-0.52%
ค่าเสื่อมราคาสะสมครุภัณฑ์วิทยาศาสตร์และการแพทย์-Interface	-770,339,103.60	-26.14%
ค่าเสื่อมราคาสะสมครุภัณฑ์การเกษตร-Interface	-1,767,281.03	-0.06%
ค่าเสื่อมราคาสะสมครุภัณฑ์โฆษณาและเผยแพร่-Interface	-15,147,803.44	-0.51%
ค่าเสื่อมราคาสะสมครุภัณฑ์ไฟฟ้าและวิทยุ-Interface	-2,199,848.22	-0.07%
ค่าเสื่อมราคาสะสมครุภัณฑ์ยานพาหนะและขนส่ง-Interface	-24,144,955.06	-0.82%
ค่าเสื่อมราคาสะสมครุภัณฑ์อื่น-Interface	-46,055,447.83	-1.56%
ครุภัณฑ์อื่น-Interface	62,939,746.35	2.14%
ครุภัณฑ์ยานพาหนะและขนส่ง-Interface	30,037,865.00	1.02%
ครุภัณฑ์ไฟฟ้าและวิทยุ-Interface	8,911,071.50	0.30%
ครุภัณฑ์โฆษณาและเผยแพร่-Interface	19,434,538.06	0.66%
ครุภัณฑ์การเกษตร-Interface	1,767,285.03	0.06%
ครุภัณฑ์วิทยาศาสตร์และการแพทย์-Interface	976,499,555.51	33.14%
ครุภัณฑ์คอมพิวเตอร์-Interface	38,610,041.00	1.31%
ครุภัณฑ์งานบ้านงานครัว-Interface	17,043,285.97	0.58%
ครุภัณฑ์สำนักงาน-Interface	78,115,883.62	2.65%
1.2.5 ครุภัณฑ์	305,034,388.31	10.35%
1.2.6 สินทรัพย์ไม่มีตัวตน		
โปรแกรมคอมพิวเตอร์	793,298.31	0.03%
ค่าตัดจำหน่ายสะสม - โปรแกรมคอมพิวเตอร์	-793,290.31	-0.03%
โปรแกรมคอมพิวเตอร์ -Interface	18,080,964.60	0.61%
ค่าตัดจำหน่ายสะสมโปรแกรมคอมพิวเตอร์ - Interface	-18,080,950.60	-0.61%
1.2.6 สินทรัพย์ไม่มีตัวตน	22.00	0.00%
1.2.7 งานระหว่างก่อสร้าง		
งานระหว่างก่อสร้าง	766,504,510.54	26.01%
งานระหว่างก่อสร้าง- Interface	0.00	0.00%
1.2.7 งานระหว่างก่อสร้าง	766,504,510.54	26.01%
สินทรัพย์ไม่หมุนเวียน	1,686,310,833.16	57.23%
2.1.1 เจ้าหนี้ระยะสั้น		
เจ้าหนี้การค้า-บุคคลภายนอก - อื่น ๆ (เงินงบประมาณ)	0.00	0.00%
รับสินค้า/ใบสำคัญ (GR/IR) - เงินงบประมาณ	0.00	0.00%

หมายเหตุประกอบงบการเงิน

วชิระภูเก็ต, รพศ.

งบแสดงฐานะการเงิน

ณ เดือน กันยายน 2567

เจ้าหนี้-วัสดุทันตกรรม	3,401,658.89	0.12%
เจ้าหนี้ค่ารักษา -แรงงานต่างด้าว ในสังกัด สธ.	133,261.99	0.00%
เจ้าหนี้ค่ารักษาพยาบาล-ประกันสังคม	0.00	0.00%
เจ้าหนี้- เงินบริจาค	0.00	0.00%
เจ้าหนี้-ยา	103,859,970.48	3.52%
เจ้าหนี้-วัสดุเอกซเรย์	6,441,835.20	0.22%
เจ้าหนี้-วัสดุเภสัชกรรม	2,504,675.16	0.08%
เจ้าหนี้ - ครุภัณฑ์	21,313,225.16	0.72%
เจ้าหนี้-อื่น	11,960,083.69	0.41%
เจ้าหนี้ -วัสดุอื่น	13,447,679.84	0.46%
เจ้าหนี้ - วัสดุวิทยาศาสตร์และการแพทย์	16,280,284.39	0.55%
เจ้าหนี้-วัสดุการแพทย์ทั่วไป	109,105,263.58	3.70%
เจ้าหนี้-ค่าตรวจเอกซเรย์ (X-Ray)	16,958,110.00	0.58%
2.1.1 เจ้าหนี้ระยะสั้น	305,406,048.38	10.36%
2.1.2 ค่าใช้จ่ายค้างจ่าย		
ภาษีหัก ณ ที่จ่ายรอนำส่ง - ภาษีเงินได้นิติบุคคลจากบุคคลภายนอก	1,036,731.42	0.04%
ค่าสาธารณูปโภคค้างจ่าย	3,948,218.77	0.13%
ใบสำคัญค้างจ่าย	47,741.94	0.00%
ค่าตอบแทนตามผลการปฏิบัติงานค้างจ่าย	8,565,000.00	0.29%
ค่าตอบแทนเงินเพิ่มพิเศษไม่ทำเวชปฏิบัติฯ(บริการ) ค้างจ่าย	0.00	0.00%
ภาษีหัก ณ ที่จ่ายรอนำส่ง - ภาษีเงินได้บุคคลธรรมดา งด 1	0.00	0.00%
ค่าตอบแทนในการปฏิบัติงานของเจ้าหน้าที่ (บริการ) ค้างจ่าย	45,043,776.00	1.53%
ค่าตอบแทนในการปฏิบัติงานของเจ้าหน้าที่ (สนับสนุน) ค้างจ่าย	2,595,982.50	0.09%
2.1.2 ค่าใช้จ่ายค้างจ่าย	61,237,450.63	2.08%
2.1.3 รายได้รับล่วงหน้า		
รายได้ค่ารักษาแรงงานต่างด้าวรับล่วงหน้า	12,473,612.30	0.42%
2.1.3 รายได้รับล่วงหน้า	12,473,612.30	0.42%
2.1.5 รายได้รอการรับรู้		
รายได้กองทุน UC- รอรับรู้	896,909.70	0.03%
2.1.5 รายได้รอการรับรู้	896,909.70	0.03%
2.1.6 เงินรับฝากระยะสั้น		
เงินรับฝากหักจากเงินเดือน	0.00	0.00%
เงินรับฝากกองทุนแรงงานต่างด้าว-P&P	9,922,299.00	0.34%
เงินรับฝากกองทุนแรงงานต่างด้าว-ค่าใช้จ่ายสูง	7,825,532.00	0.27%
เงินรับฝากกองทุนแรงงานต่างด้าว-ค่าบริหารจัดการ	2,101,468.00	0.07%
เงินรับฝากค่าบริหารจัดการประกันสังคม	32,770,130.94	1.11%
เงินกองทุนประกันสังคม	65,293,912.81	2.22%
เงินรับฝากกองทุน UC -นอกเหนือ Fixed Cost	0.00	0.00%
เงินรับฝากอื่น(หมุนเวียน)	4,525,253.00	0.15%

หมายเหตุประกอบงบการเงิน

วชิระภูเก็ต, รพศ.

งบแสดงฐานะการเงิน

ณ เดือน กันยายน 2567

เงินกองทุน UC (วัสดุ) สอน. และ รพ.สต. (อบจ.)	0.00	0.00%
เงินประกันสัญญา	11,777,800.58	0.40%
2.1.6 เงินรับฝากระยะสั้น	134,216,396.33	4.55%
หนี้สินหมุนเวียน	514,230,417.34	17.45%
2.2.3 หนี้สินไม่หมุนเวียนอื่น		
รายได้จากเงินบริจาคหรือการรับรู้	175,014,501.96	5.94%
2.2.3 หนี้สินไม่หมุนเวียนอื่น	175,014,501.96	5.94%
หนี้สินไม่หมุนเวียน	175,014,501.96	5.94%
3.1.1 รายได้สูง/(ต่ำ)กว่า ค่าใช้จ่ายสุทธิ		
รายได้ค่ารักษาเบิกต้นสังกัด IP	104,931,996.57	3.56%
ส่วนต่างค่ารักษาที่สูงกว่าข้อตกลงในการจ่ายตาม DRG -เบิกจ่ายตรง - อปท.	-3,338,814.90	-0.11%
ส่วนต่างค่ารักษาที่ต่ำกว่าข้อตกลงในการจ่ายตาม DRG -เบิกจ่ายตรง - อปท.	3,369,874.82	0.11%
รายได้ค่ารักษาเบิกจ่ายตรง - อปท.รูปแบบพิเศษ OP	372,933.25	0.01%
รายได้ค่ารักษาเบิกจ่ายตรง- อปท.รูปแบบพิเศษ IP	568,418.34	0.02%
ส่วนต่างค่ารักษาที่สูงกว่าข้อตกลงในการจ่ายตาม DRG -เบิกจ่ายตรง (พนักงานส่วนท้องถิ่นรูปแบบ)	-45,020.79	0.00%
ส่วนต่างค่ารักษาที่ต่ำกว่าข้อตกลงในการจ่ายตาม DRG -เบิกจ่ายตรง (พนักงานส่วนท้องถิ่นรูปแบบ)	8,868.37	0.00%
รายได้กองทุน UC เฉพาะโรคอื่น	5,766,980.50	0.20%
รายได้ค่ารักษา UC -OP ใน CUP	279,216,286.71	9.48%
รายได้ค่ารักษา UC-IP	833,070,743.98	28.27%
รายได้ค่ารักษา UC-OP นอกสังกัด สป.	3,501,523.49	0.12%
รายได้กองทุน UC (งบลงทุน)	16,162,272.77	0.55%
รายได้กองทุน UC - OP แบบเหมาจ่ายต่อผู้มีสิทธิ	0.00	0.00%
รายได้กองทุน UC-P&P อื่น	13,537,073.94	0.46%
รายได้ค่ารักษาเบิกจ่ายตรง-อปท. IP	23,355,987.90	0.79%
ค่าใช้จ่ายอื่น-เงินนอกงบประมาณโอนไป สสจ./รพศ./รพท./รพช./รพ.สต.	-10,087,000.00	-0.34%
รายได้ค่ารักษาชำระเงิน OP	162,502,236.65	5.51%
รายได้กองทุน UC อื่น	8,226,861.25	0.28%
รายได้แผ่นดิน-เงินขอใช้จากการผิดสัญญาการศึกษาและดูงาน	3,992,381.38	0.14%
รายรับจากการขายครุภัณฑ์	375,000.00	0.01%
รายได้เงินเหลือจ่ายปีเก่า	419,818.52	0.01%
รายได้จากระบบปฏิบัติ การฉุกเฉิน (EMS)	2,316,591.50	0.08%
รายได้ค่ารักษาชำระเงิน IP	291,489,717.04	9.89%
รายได้ค่ารักษาเบิกต้นสังกัด OP	43,679,934.10	1.48%
รายได้ค่ารักษาเบิกจ่ายตรง- อปท. OP	33,686,453.50	1.14%
รายได้ค่ารักษาเบิกจ่ายตรงกรมบัญชีกลาง OP	234,035,443.88	7.94%
รายได้ค่ารักษาเบิกจ่ายตรงกรมบัญชีกลาง IP	144,143,093.05	4.89%
ส่วนต่างค่ารักษาที่สูงกว่าข้อตกลงในการจ่ายตาม DRG -เบิกจ่ายตรงกรมบัญชีกลาง	-28,995,522.78	-0.98%
ส่วนต่างค่ารักษาที่ต่ำกว่าข้อตกลงในการจ่ายตาม DRG -เบิกจ่ายตรงกรมบัญชีกลาง	22,750,647.08	0.77%
รายได้ค่ารักษา พรบ.รถ OP	6,979,442.45	0.24%

หมายเหตุประกอบงบการเงิน

วชิระภูเก็ต, รพศ.

งบแสดงฐานะการเงิน

ณ เดือน กันยายน 2567

รายได้ค่ารักษา พรบ.รณ IP	36,379,747.45	1.23%
รายได้สนับสนุนยาและอื่น ๆ	23,058,862.38	0.78%
วัสดุทางการแพทย์ทั่วไป	-397,273,123.16	-13.48%
ค่าตอบแทนเงินเพิ่มพิเศษทันตแพทย์ไม่ทำเวชปฏิบัติฯ(บริการ)	-350,000.00	-0.01%
ค่าจ้างตรวจเอ็กซเรย์ (X-Ray)	-66,655,780.00	-2.26%
ค่าธรรมเนียมธนาคาร	-465,014.67	-0.02%
ค่าไฟฟ้า	-51,089,402.04	-1.73%
ค่าน้ำประปาและน้ำบาดาล	-6,079,902.30	-0.21%
ค่าโทรศัพท์	-960,054.61	-0.03%
ค่าบริการสื่อสารและโทรคมนาคม	-1,247,453.16	-0.04%
ค่าไปรษณีย์และขนส่ง	-313,449.00	-0.01%
ค่าจ้างที่ปรึกษา	-24,174,000.00	-0.82%
ค่าเบี้ยประกันภัย	-389,421.15	-0.01%
ค่าจ้างเหมาบริการอื่น(สนับสนุน)	-13,701,796.72	-0.46%
วัสดุเภสัชกรรมทั่วไป	-8,371,538.62	-0.28%
ค่าจ้างเหมาบริการทางการแพทย์	-15,403,067.56	-0.52%
วัสดุวิทยาศาสตร์และการแพทย์ทั่วไป	-113,354,239.29	-3.85%
วัสดุบริโภคทั่วไป	-19,011,346.46	-0.65%
วัสดุเครื่องแต่งกายทั่วไป	-3,110,850.00	-0.11%
วัสดุทันตกรรมทั่วไป	-10,753,759.27	-0.36%
วัสดุเอกซเรย์ทั่วไป	-23,623,043.80	-0.80%
ค่าจัดหาสินทรัพย์มูลค่าต่ำกว่าเกณฑ์	-3,658,189.15	-0.12%
ค่าเช่าอสังหาริมทรัพย์	-1,050,000.00	-0.04%
ค่าใช้จ่ายตามโครงการ (UC) (PP)	-42,600.00	0.00%
ค่าใช้จ่ายตามโครงการ (เงินนอกงบประมาณ)	-7,663,635.08	-0.26%
ค่ารักษาตามจ่าย UC ในสังกัด สป. สธ.	-2,261,070.45	-0.08%
รายได้กองทุน UC - P&P แบบเหมาจ่ายต่อผู้มีสิทธิ	0.00	0.00%
ยาทั่วไป	-513,306,493.89	-17.42%
วัสดุอื่นทั่วไป	-18,925.00	0.00%
ค่าเบี้ยเลี้ยง-ในประเทศ (เงินนอกงบประมาณ)	-184,560.00	-0.01%
ค่าที่พัก-ในประเทศ (เงินงบประมาณ)	-87,000.00	0.00%
ค่าที่พัก-ในประเทศ (เงินนอกงบประมาณ)	-491,161.00	-0.02%
ค่าใช้จ่ายเดินทางอื่น -ในประเทศ (เงินงบประมาณ)	-260,694.64	-0.01%
ค่าใช้จ่ายเดินทางอื่น -ในประเทศ (เงินนอกงบประมาณ)	-822,578.00	-0.03%
วัสดุสำนักงานทั่วไป	-14,007,610.21	-0.48%
วัสดุยานพาหนะและขนส่งทั่วไป	-732,511.24	-0.02%
วัสดุไฟฟ้าและวิทยุทั่วไป	-4,659,816.31	-0.16%
วัสดุโฆษณาและเผยแพร่ทั่วไป	-214,799.00	-0.01%
วัสดุคอมพิวเตอร์ทั่วไป	-1,660,593.00	-0.06%

หมายเหตุประกอบงบการเงิน

วชิระภูเก็ต, รพศ.

งบแสดงฐานะการเงิน

ณ เดือน กันยายน 2567

ค่าจ้างตรวจทางห้องปฏิบัติการ (Lab)	-6,948,115.00	-0.24%
วัสดุก่อสร้างใช้ไป	-4,667,062.95	-0.16%
ค่าตอบแทนเงินเพิ่มเกสิขกรไม่ทำเวชปฏิบัติฯ (บริการ)	-2,055,000.00	-0.07%
ค่าซ่อมแซมอาคารและสิ่งปลูกสร้าง	-7,979,128.72	-0.27%
ค่าซ่อมแซมครุภัณฑ์ยานพาหนะและขนส่ง	-1,618,348.90	-0.05%
ค่าซ่อมแซมครุภัณฑ์ไฟฟ้าและวิทยุ	-6,106,105.47	-0.21%
ค่าซ่อมแซมครุภัณฑ์วิทยาศาสตร์และการแพทย์	-14,716,497.80	-0.50%
ค่าซ่อมแซมครุภัณฑ์อื่น	-29,856,923.69	-1.01%
ค่าจ้างเหมาบำรุงรักษาตู้แลลิฟท์	-4,837,008.98	-0.16%
ค่าจ้างเหมาบำรุงรักษาครุภัณฑ์วิทยาศาสตร์และการแพทย์	-11,927,506.99	-0.40%
ค่าจ้างเหมาบำรุงรักษาเครื่องปรับอากาศ	-546,713.94	-0.02%
ค่าเชื้อเพลิง	-8,337,653.17	-0.28%
ค่าจ้างเหมาทำความสะอาด	-9,525,695.00	-0.32%
ค่าจ้างเหมากำจัดขยะติดเชื้อ	-5,569,773.20	-0.19%
วัสดุงานบ้านงานครัวใช้ไป	-10,862,177.08	-0.37%
ค่าจำหน่าย-อาคารเพื่อประโยชน์อื่น	-1.00	0.00%
ค่าตอบแทนเงินเพิ่มพิเศษแพทย์ไม่ทำเวชปฏิบัติฯ (บริการ)	-8,440,000.00	-0.29%
ค่าเสื่อมราคาครุภัณฑ์ยานพาหนะและขนส่ง -Interface	-1,978,735.74	-0.07%
ค่าเสื่อมราคาครุภัณฑ์ไฟฟ้าและวิทยุ - Interface	-503,289.31	-0.02%
ค่าเสื่อมราคาครุภัณฑ์โฆษณาและเผยแพร่ - Interface	-2,485,257.76	-0.08%
ค่าเสื่อมราคาครุภัณฑ์วิทยาศาสตร์และการแพทย์ -Interface	-87,126,215.11	-2.96%
ค่าเสื่อมราคาอุปกรณ์คอมพิวเตอร์ - Interface	-4,553,781.00	-0.15%
ค่าเสื่อมราคาครุภัณฑ์งานบ้านงานครัว -Interface	-382,091.38	-0.01%
ค่าเสื่อมราคาครุภัณฑ์อื่น - Interface	-2,719,193.81	-0.09%
ค่าตัดจำหน่ายโปรแกรมคอมพิวเตอร์-Interface	-111,223.21	0.00%
ค่าใช้จ่ายอุดหนุนเพื่อการดำเนินงานอื่น	-26,126,234.11	-0.89%
ค่าเสื่อมราคาระบบไฟฟ้า -Interface	-1,824,666.67	-0.06%
ค่าสวัสดิการสังคม-อื่น	-8,692,943.53	-0.29%
ค่าเสื่อมราคาส่งปลูกสร้าง -Interface	-239,700.33	-0.01%
ค่าจำหน่าย-ครุภัณฑ์สำนักงาน	-8.00	0.00%
ค่าจำหน่าย-ยานพาหนะและอุปกรณ์การขนส่ง	-3.00	0.00%
ค่าจำหน่าย-ครุภัณฑ์วิทยาศาสตร์และการแพทย์	-13.00	0.00%
ค่าจำหน่าย-อุปกรณ์คอมพิวเตอร์	-1.00	0.00%
ค่าจำหน่าย-ครุภัณฑ์งานบ้านงานครัว	-3.00	0.00%
ค่าจำหน่าย-อุปกรณ์อื่น ๆ	-1.00	0.00%
ค่าจำหน่าย - ครุภัณฑ์ Interface	-172,612.92	-0.01%
ค่าใช้จ่ายระหว่างหน่วยงาน - หน่วยงานโอนเงินรายได้แผ่นดินให้กรมบัญชีกลาง	-4,787,199.90	-0.16%
ค่าใช้จ่ายระหว่างหน่วยงาน - ปรับเงินฝากคลัง	-1,234,539,616.08	-41.89%
ค่าใช้จ่ายโครงการผลิตบุคลากรทางการแพทย์	-10,310,000.00	-0.35%

หมายเหตุประกอบงบการเงิน

วชิระภูเก็ต, รพศ.

งบแสดงฐานะการเงิน

ณ เดือน กันยายน 2567

ค่าใช้จ่ายลักษณะอื่น	-1,120,002.37	-0.04%
หนี้สงสัยจะสูญ-ลูกหนี้ค่ารักษา-ชำระเงิน IP	-1,584,506.42	-0.05%
ค่าเสื่อมราคา-ครุภัณฑ์สำนักงาน	-192,199.80	-0.01%
ค่าตอบแทนในการปฏิบัติงานของเจ้าหน้าที่ (บริการ)	-368,107,573.93	-12.49%
ค่าตอบแทนในการปฏิบัติงานของเจ้าหน้าที่ (สนับสนุน)	-32,046,698.64	-1.09%
ค่าตอบแทนการปฏิบัติงานชั้นสูตรพลีกศพ (เงินงบประมาณ)	-354,000.00	-0.01%
ค่าตอบแทนการปฏิบัติงานชั้นสูตรพลีกศพ (เงินนอกงบประมาณ)	-1,720,125.00	-0.06%
ค่าตอบแทนปฏิบัติงานแพทย์สาขาส่งเสริมพิเศษ	-465,000.00	-0.02%
ค่าตอบแทนตามผลการปฏิบัติงาน (บริการ) - เงินงบประมาณ	-3,830,756.00	-0.13%
ค่าตอบแทนตามผลการปฏิบัติงาน (บริการ) - เงินนอกงบประมาณ	-29,269,474.62	-0.99%
ค่าตอบแทนตามผลการปฏิบัติงาน (สนับสนุน) - เงินนอกงบประมาณ	-2,400,000.00	-0.08%
ค่าตอบแทนการปฏิบัติงานอื่น-เงินนอกงบประมาณ	-305,500.00	-0.01%
ค่าเสื่อมราคา -อาคารเพื่อการพักอาศัย	-4,027,940.00	-0.14%
ค่าเสื่อมราคาครุภัณฑ์สำนักงาน- Interface	-4,306,198.95	-0.15%
ค่าเสื่อมราคา - สิ่งปลูกสร้าง	-14,069,855.16	-0.48%
ค่าใช้จ่ายด้านการฝึกอบรม-ในประเทศ (เงินงบประมาณ)	-10,100.00	0.00%
ค่าเสื่อมราคา-ยานพาหนะและอุปกรณ์การขนส่ง	-1,291,997.12	-0.04%
ค่าเสื่อมราคา-ครุภัณฑ์ไฟฟ้าและวิทยุ	-12,355.04	0.00%
ค่าเสื่อมราคา-ครุภัณฑ์โฆษณาและเผยแพร่	-90,077.10	0.00%
ค่าเสื่อมราคา-ครุภัณฑ์วิทยาศาสตร์ และการแพทย์	-19,552,661.75	-0.66%
ค่าเสื่อมราคา-อุปกรณ์คอมพิวเตอร์	-143,202.12	0.00%
ค่าเสื่อมราคา - ครุภัณฑ์การศึกษา	-23,055.52	0.00%
ค่าเสื่อมราคา-ครุภัณฑ์งานบ้านงานครัว	-153,455.01	-0.01%
ค่าเสื่อมราคา-ส่วนปรับปรุงอาคาร	-393,858.49	-0.01%
ค่าเสื่อมราคาอาคารเพื่อพักอาศัย - Interface	-427,572.00	-0.01%
ค่าเสื่อมราคาอาคารสำนักงาน- Interface	-132,300.00	0.00%
ค่าเสื่อมราคาอาคารเพื่อประโยชน์อื่น- Interface	-18,216,481.88	-0.62%
ค่าเสื่อมราคา - อาคารเพื่อประโยชน์อื่น	-18,048,325.90	-0.61%
ส่วนต่างค่ารักษาที่สูงกว่าข้อตกลงในการจ่ายตาม DRG บุคคลที่มีปัญหาสถานะและสิทธิ	-137,408.32	0.00%
บัญชีรายได้ระหว่างหน่วยงาน - หน่วยงานรับเงินงบประมาณจากรัฐบาล	312,562,094.54	10.61%
รายได้ค่ารักษาคนต่างด้าวและแรงงานต่างด้าว IP	16,637,007.99	0.56%
ส่วนต่างค่ารักษาที่สูงกว่ากองทุนเหมาจ่ายรายหัว - กองทุนคนต่างด้าวและแรงงานต่างด้าว - OP	-246,643.06	-0.01%
รายได้ค่ารักษาคนต่างด้าวและแรงงานต่างด้าว - เบิกจากส่วนกลาง OP	187,821.00	0.01%
ส่วนต่างค่ารักษาที่สูงกว่าข้อตกลงในการจ่ายตาม DRG -คนต่างด้าวและแรงงานต่างด้าว - IP	-10,852,338.35	-0.37%
รายได้ค่ารักษาคนต่างด้าวและแรงงานต่างด้าว OP นอก CUP	1,026,973.76	0.03%
รายได้ค่ารักษาคนต่างด้าวและแรงงานต่างด้าว IP นอก CUP	2,708,826.14	0.09%
รายได้ค่ารักษาคนต่างด้าวและแรงงานต่างด้าว - เบิกจากส่วนกลาง IP	24,836,832.08	0.84%
รายได้ค่าตรวจสุขภาพคนต่างด้าวและแรงงานต่างด้าว	11,267,000.00	0.38%
รายได้ค่ารักษาบุคคลที่มีปัญหาสถานะและสิทธิ OP นอก CUP	59,798.75	0.00%

หมายเหตุประกอบงบการเงิน

วชิระภูเก็ต, รพศ.

งบแสดงฐานะการเงิน

ณ เดือน กันยายน 2567

รายได้ค่าบริการจัดการประกันสังคม	2,009,896.64	0.07%
ส่วนต่างค่ารักษาพยาบาลที่สูงกว่าข้อตกลงในการจ่ายตามหลักเกณฑ์ฯ - บุคคลที่มีปัญหาสถานะและ	-2,842.00	0.00%
ส่วนต่างค่ารักษาที่สูงกว่าข้อตกลงตามหลักเกณฑ์การจ่าย - กองทุนประกันสังคม - IP	-161,402,307.07	-5.48%
รายได้ค่าบริการ-บุคคลที่มีปัญหาสถานะและสิทธิ OP ใน CUP	599,105.75	0.02%
รายได้ค่าบริการบุคคลที่มีปัญหาสถานะและสิทธิ - เบิกจากส่วนกลาง IP	1,975,425.46	0.07%
ส่วนต่างค่ารักษาที่สูงกว่าเหมาจ่ายรายหัว-เงินอุดหนุนบุคคลที่มีปัญหาและสถานะและสิทธิ OP ใน	-302,381.16	-0.01%
รายได้เงินอุดหนุนเหมาจ่ายรายหัวสำหรับบุคคลที่มีปัญหาสถานะและสิทธิ	244,774.63	0.01%
รายได้จากการช่วยเหลือเพื่อการดำเนินงานจาก อปท.	31,140,000.00	1.06%
รายได้จากการช่วยเหลือเพื่อการดำเนินงานอื่น	1,049,080.00	0.04%
รายได้จากการรับบริจาค-เงินสดและรายการเทียบเท่าเงินสด	79,971,308.49	2.71%
ค่าเบี่ยงเบน-ในประเทศ (เงินงบประมาณ)	-19,440.00	0.00%
รายได้ดอกเบี้ยจากสถาบันการเงิน	3,987,459.11	0.14%
ค่าใช้จ่ายด้านการฝึกอบรม - ในประเทศ (เงินนอกงบประมาณ)	-11,011,804.56	-0.37%
รายได้ค่าบริการบุคคลที่มีปัญหาสถานะและสิทธิ - เบิกจากส่วนกลาง OP	254,014.99	0.01%
ส่วนปรับลดค่าแรง IP	-261,646,133.51	-8.88%
ส่วนต่างค่ารักษาที่สูงกว่าข้อตกลงในการจ่ายตาม DRG-กองทุน UC -IP	-454,362,946.58	-15.42%
ส่วนต่างค่ารักษาที่ต่ำกว่าข้อตกลงในการจ่ายตาม DRG-กองทุน UC -IP	123,040,258.43	4.18%
ส่วนต่างค่ารักษาที่สูงกว่าข้อตกลงในการตามจ่าย UC OP	-6,321,231.25	-0.21%
รายได้ค่าบริการด้านการสร้างเสริมสุขภาพและป้องกันโรค (P&P)	1,289,400.00	0.04%
รายได้กองทุน UC (CF)	12,652,534.00	0.43%
รายได้ค่าบริการ UC- OP บริการกรณีเฉพาะ (CR)	148,666,469.16	5.05%
รายได้ค่าบริการ UC - IP บริการกรณีเฉพาะ (CR)	145,714,924.93	4.94%
ส่วนต่างค่ารักษาที่สูงกว่าข้อตกลงในการจ่ายตามDRG กองทุน UC (บริการเฉพาะ) CR- IP	-35,839,890.94	-1.22%
ส่วนต่างค่ารักษาที่สูงกว่าข้อตกลงตามหลักเกณฑ์การจ่ายกองทุนUC-บริการเฉพาะ (CR) - OP	-2,776,679.31	-0.09%
ส่วนต่างค่ารักษาที่ต่ำกว่าข้อตกลงตามหลักเกณฑ์การจ่ายกองทุนUC-บริการเฉพาะ (CR) -OP	538,601.94	0.02%
รายได้ค่าบริการคนต่างด้าวและแรงงานต่างด้าว OP	12,475,201.75	0.42%
ส่วนปรับลดค่าแรง OP	-80,005,345.17	-2.71%
บัญชีรายได้ระหว่างหน่วยงาน - หน่วยงานรับเงินงบประมาณจากรัฐบาล	527,317,225.49	17.89%
ส่วนปรับลดค่าแรง PP	-16,923,398.32	-0.57%
รายได้ค่าบริการประกันสังคม OP-เครือข่าย	186,722,327.11	6.34%
รายได้ค่าบริการประกันสังคม IP-เครือข่าย	233,075,762.32	7.91%
รายได้ค่าบริการประกันสังคม OP-นอกเครือข่าย สังกัด สป.สธ.	5,148,760.49	0.17%
รายได้ค่าบริการประกันสังคม IP-นอกเครือข่าย สังกัด สป.สธ.	27,161,969.26	0.92%
รายได้ค่าบริการประกันสังคม-กองทุนทดแทน	5,771,347.73	0.20%
รายได้ค่าบริการประกันสังคม 72 ชั่วโมงแรก	6,040,195.92	0.20%
รายได้ค่าบริการประกันสังคม-ค่าใช้จ่ายสูง/อุบัติเหตุ/ฉุกเฉิน OP	24,287,832.18	0.82%
รายได้ค่าบริการประกันสังคม-ค่าใช้จ่ายสูง IP	137,219,119.44	4.66%
ส่วนต่างค่ารักษาที่สูงกว่าเหมาจ่ายรายหัว - กองทุนประกันสังคม - OP	-104,302,326.37	-3.54%
รายได้ค่าบริการ OP Refer	10,863,335.25	0.37%

หมายเหตุประกอบงบการเงิน

วชิระภูเก็ต, รพศ.

งบแสดงฐานะการเงิน

ณ เดือน กันยายน 2567

ค่าตอบแทนพิเศษขายแดนภาคใต้ (บริการ)	-34,428.00	0.00%
เงินค่าครองชีพสำหรับข้าราชการ (บริการ)	-30,437,908.05	-1.03%
เงินค่าครองชีพสำหรับข้าราชการ(สนับสนุน)	-168,885.00	-0.01%
ค่าตอบแทนในการปฏิบัติงานเวรหรือผลัดป่ายและหรือผลัดตึกของพยาบาล	-36,283,580.00	-1.23%
เงินช่วยเหลือกรณีเสียชีวิต	-323,400.00	-0.01%
เงินชดเชยสมาชิก กบข.	-8,976,880.54	-0.30%
เงินสมทบ กบข.	-13,465,320.96	-0.46%
เงินสมทบ กสจ.	-78,183.00	0.00%
เงินสมทบกองทุนประกันสังคมส่วนของนายจ้าง (เงินงบประมาณ)	-337,408.00	-0.01%
เงินสมทบกองทุนประกันสังคมส่วนของนายจ้าง (เงินนอกงบประมาณ)	-7,913,971.00	-0.27%
ค่าเช่าบ้าน	-203,741.94	-0.01%
เงินสมทบกองทุนสำรองเลี้ยงชีพพนักงานและเจ้าหน้าที่รัฐ (เงินนอกงบประมาณ)	-1,382,881.39	-0.05%
รายได้จากการรับบริจาค-สินทรัพย์อื่น	4,980,334.69	0.17%
ค่าตอบแทนเงินเพิ่มพิเศษสำหรับผู้ปฏิบัติงานด้านการสาธารณสุข (พ.ต.ส./ค.ต.ส.-เงินนอกงบประมาณ)	-1,133,268.75	-0.04%
ค่าจ้างพนักงานกระทรวงสาธารณสุข (สนับสนุน)	-40,458,157.25	-1.37%
เงินสมทบกองทุนทดแทน - เงินงบประมาณ	-18,336.00	0.00%
เงินสมทบกองทุนทดแทน-เงินนอกงบประมาณ	-129,257.00	0.00%
เงินช่วยการศึกษาบุตร	-2,506,662.75	-0.09%
เงินช่วยค่ารักษาพยาบาลประเภทผู้ป่วยนอก รพ.รัฐ สำหรับผู้มีสิทธิตามกฎหมายยกเว้นผู้รับเบี้ยหวัด	-670,404.00	-0.02%
เงินช่วยค่ารักษาพยาบาลประเภทผู้ป่วยนอก รพ.เอกชนสำหรับผู้มีสิทธิตามกฎหมายยกเว้นผู้รับเบี้ยหวัด	-585,445.00	-0.02%
เงินช่วยค่ารักษาพยาบาลประเภทผู้ป่วยใน รพ.เอกชนสำหรับผู้มีสิทธิตามกฎหมายยกเว้นผู้รับเบี้ยหวัด	-131,156.28	0.00%
เงินช่วยการศึกษาบุตร	-276,100.00	-0.01%
เงินช่วยค่ารักษาพยาบาลประเภทผู้ป่วยนอก รพ.รัฐ สำหรับผู้รับเบี้ยหวัด /บ้านญาติตามกฎหมาย	-54,095.00	0.00%
เงินช่วยค่ารักษาพยาบาลประเภทผู้ป่วยนอก รพ.เอกชน สำหรับผู้รับเบี้ยหวัด/บ้านญาติตามกฎหมาย	-132,108.00	0.00%
เงินช่วยค่ารักษาพยาบาลประเภทผู้ป่วยใน รพ.เอกชน สำหรับผู้รับ เบี้ยหวัด/บ้านญาติตามกฎหมาย	-34,765.56	0.00%
ส่วนต่างค่ารักษาที่สูงกว่าเหมาจ่ายรายหัว - กองทุน UC OP	-130,531,312.62	-4.43%
ค่าตอบแทนเงินเพิ่มพิเศษสำหรับผู้ปฏิบัติงานด้านการสาธารณสุข (พ.ต.ส.-เงินงบประมาณ)	-38,413,736.26	-1.30%
เงินตอบแทนพิเศษของลูกจ้างประจำผู้ได้รับค่าจ้างถึงขั้นสูงสุดของตำแหน่ง(บริการ)	-14,564.80	0.00%
บัญชีรายได้ระหว่างหน่วยงาน - หน่วยงานรับเงินงบบุคลากรจากรัฐบาล	21,393,000.00	0.73%
บัญชีรายได้ระหว่างหน่วยงาน - หน่วยงานรับเงินงบกลางจากรัฐบาล	87,785,258.09	2.98%
รายได้ระหว่างหน่วยงาน-หน่วยงานรับเงินนอกงบประมาณจากกรมบัญชีกลาง	1,234,539,616.08	41.89%
รายได้ค่าปรับ	3,130,798.85	0.11%
รายได้จากเงินโครงการผลิตแพทย์	5,920,090.00	0.20%
รายได้ลักษณะอื่น	15,613,501.22	0.53%
รายได้อื่น-เงินนอกงบประมาณรับโอนจาก สสจ./รพศ./รพท./รพช./รพ.สต.	2,299,566.00	0.08%
รายได้ค่าธรรมเนียม UC	3,384,420.00	0.11%
เงินเดือนข้าราชการ(บริการ)	-467,646,521.61	-15.87%
เงินเดือนข้าราชการ(สนับสนุน)	-8,844,520.00	-0.30%
เงินประจำตำแหน่งวิชาชีพเฉพาะ(บริการ)	-6,588,770.72	-0.22%

หมายเหตุประกอบงบการเงิน

วชิระภูเก็ต, รพศ.

งบแสดงสถานะการเงิน

ณ เดือน กันยายน 2567

เงินค่าตอบแทนพนักงานราชการ (สนับสนุน)	-5,861,280.00	-0.20%
เงินตอบแทนพิเศษของข้าราชการผู้ได้รับเงินเดือนถึงขั้นสูงสุดของอันดับ(สนับสนุน)	-51,586.26	0.00%
เงินค่าตอบแทนพนักงานราชการ (บริการ)	-4,225,707.33	-0.14%
เงินตอบแทนพิเศษของลูกจ้างประจำผู้ได้รับค่าจ้างถึงขั้นสูงสุดของตำแหน่ง(สนับสนุน)	-9,244.40	0.00%
ค่าจ้างประจำ(บริการ)	-2,342,400.00	-0.08%
ค่าจ้างประจำ(สนับสนุน)	-1,261,920.00	-0.04%
ค่าจ้างชั่วคราว(บริการ)	-37,478,343.01	-1.27%
ค่าจ้างชั่วคราว(สนับสนุน)	-15,770,819.58	-0.54%
ค่าจ้างพนักงานกระทรวงสาธารณสุข (บริการ)	-87,479,415.39	-2.97%
บัญชีรายได้ระหว่างหน่วยงาน - หน่วยงานรับเงินงบดำเนินงานจากรัฐบาล	46,975,927.00	1.59%
เงินตอบแทนพิเศษของข้าราชการผู้ได้รับเงินเดือนถึงขั้นสูงสุดของอันดับ(บริการ)	-1,233,619.48	-0.04%
3.1.1 รายได้สูง/(ต่ำ)กว่า ค่าใช้จ่ายสุทธิ	330,023,554.81	11.20%
3.1.2 รายได้สูง/(ต่ำ)กว่า ค่าใช้จ่ายสะสม		
รายได้สูง/(ต่ำ)กว่า ค่าใช้จ่ายสะสม (เงินนอกงบประมาณ)	1,733,011,490.10	58.81%
ผลสะสมจากการแก้ไขข้อผิดพลาด - รายได้	-13,488,465.10	-0.46%
ผลสะสมจากการแก้ไขข้อผิดพลาด - ค่าใช้จ่าย	-205,055,021.37	-6.96%
กำไร/ขาดทุนสะสมจากข้อผิดพลาดเงินกองทุนUC ปีก่อน	9,180.00	0.00%
3.1.2 รายได้สูง/(ต่ำ)กว่า ค่าใช้จ่ายสะสม	1,514,477,183.63	51.39%
3.1.3 ทุน		
ทุนของหน่วยงาน	413,059,832.80	14.02%
3.1.3 ทุน	413,059,832.80	14.02%
ทุนตั้งต้น	2,257,560,571.24	76.61%



(นายวีระศักดิ์ ท่อทองคำ)
ผู้อำนวยการโรงพยาบาลวชิระภูเก็ต

จังหวัด ภูเก็ต
วชิระภูเก็ต,รพศ.
ณ เดือน กันยายน 2567

A40D	งบแสดงผลการดำเนินงาน (บริหาร มีค่าเสื่อม)		
A41000	รายได้จากการดำเนินงาน		
A4100001	รายได้จากกองทุน UC - OP เหม่าจ่ายต่อผู้มีสิทธิ	0.00	0.00%
A4101010	รายได้ค่ารักษาพยาบาล UC-OP ใน CUP	279,216,286.71	6.17%
A4101020	หัก ส่วนต่างค่ารักษาที่สูงกว่าเหม่าจ่ายรายหัว กองทุน UC OP ใน CUP	-130,531,312.62	-2.89%
A4101021	หัก ส่วนปรับลดค่าแรง OP	-80,005,345.17	-1.77%
A4101040	รายได้ค่ารักษาพยาบาล UC-OP ใน CUP สุทธิ	68,679,628.92	1.52%
A4101040.	รายได้จากกองทุน UC - P&P เหม่าจ่ายต่อผู้มีสิทธิ	0.00	0.00%
A4101041	รายได้ค่ารักษาด้านการสร้างเสริมสุขภาพและป้องกันโรค P&P	1,289,400.00	0.03%
A4101042	หัก ส่วนต่างค่ารักษาที่สูงกว่าเหม่าจ่ายรายหัว - กองทุน UC P&P		
A4101042.	หัก ส่วนปรับลดค่าแรง P&P	-16,923,398.32	-0.37%
A4101043	รายได้ค่ารักษาด้านการสร้างเสริมสุขภาพและป้องกันโรค P&P สุทธิ	-15,633,998.32	-0.35%
A4101050	รายได้ค่ารักษาพยาบาล UC-IP	833,070,743.98	18.41%
A4101060	หัก ส่วนต่างค่ารักษาที่สูงกว่าข้อตกลงในการจ่ายตาม DRG กองทุน UC	-454,362,946.58	-10.04%
A4101061	หัก ส่วนปรับลดค่าแรง IP	-261,646,133.51	-5.78%
A4101070	บวกส่วนต่างค่ารักษาที่ต่ำกว่าข้อตกลงในการจ่ายตาม DRG กองทุน UC	123,040,258.43	2.72%
A4101080	รายได้ค่ารักษาพยาบาล UC-IP เหม่าจ่ายรายหัว สุทธิ	240,101,922.32	5.31%
A4102010	รายได้จากการเรียกเก็บ UC นอกCUP ในจังหวัด ต่างจังหวัด ต่างสังกัด สป.	3,501,523.49	0.08%
A4102020	หักส่วนต่างค่ารักษาที่สูงกว่าข้อตกลงในการตามจ่าย OP UC	-6,321,231.25	-0.14%
A4102030	บวกส่วนต่างค่ารักษาที่ต่ำกว่าข้อตกลงในการตามจ่าย OP UC		
A4102040	รายได้จากการเรียกเก็บ UC สุทธิ	-2,819,707.76	-0.06%
A4102041	รายได้ค่ารักษา OP Refer	10,863,335.25	0.24%
A4102050	รายได้ค่ารักษา UC - บริการเฉพาะ (CR)	294,381,394.09	6.51%
A4102050.	หัก ส่วนต่างค่ารักษาที่สูงกว่าข้อตกลงในการจ่าย UC-บริการเฉพาะ (CR)	-38,616,570.25	-0.85%
A4102050.	บวก ส่วนต่างค่ารักษาที่ต่ำกว่าข้อตกลงในการจ่าย UC-บริการเฉพาะ (CR)	538,601.94	0.01%
A4102050.	รายได้ค่ารักษา UC - บริการเฉพาะ (CR)- สุทธิ	256,303,425.78	5.66%
A4103040	รายได้จากกองทุน UC - พื้นที่เฉพาะ		
A4103050	รายได้กองทุน UC P&P อื่น	13,537,073.94	0.30%
A4103060	รายได้จากกองทุนUC เฉพาะโรคอื่น	5,766,980.50	0.13%
A4103070	รายได้กองทุน UC- ตามผลงาน		
A4103080	รายได้กองทุน UC- อื่นๆ	8,226,861.25	0.18%
A4103100	รายได้กองทุน UC-CF	12,652,534.00	0.28%
A4103101	รายได้จากการยกหนี้กรณีส่งต่อผู้ป่วยระหว่าง รพ.		
A410S	รวมรายได้ UC	597,678,055.88	13.21%
A4121010	รายได้ค่ารักษาเบิกต้นสังกัด	148,611,930.67	3.28%
A4131010	รายได้ค่ารักษาเบิกจ่ายตรงกรมบัญชีกลาง OP	234,035,443.88	5.17%
A4131020	รายได้ค่ารักษาเบิกจ่ายตรงกรมบัญชีกลาง IP	144,143,093.05	3.19%
A4131030	หัก ส่วนต่างค่ารักษาที่สูงกว่าข้อตกลงในการจ่ายเบิกจ่ายตรงกรมบัญชีกลาง	-28,995,522.78	-0.64%
A4131040	บวก ส่วนต่างค่ารักษาที่ต่ำกว่าข้อตกลงในการจ่ายเบิกจ่ายตรงกรมบัญชีกลาง	22,750,647.08	0.50%
A4131050	รายได้ค่ารักษาเบิกจ่ายตรงกรมบัญชี IP สุทธิ	137,898,217.35	3.05%
A4131050.	รวมรายได้ค่ารักษาเบิกจ่ายตรงกรมบัญชีกลาง	371,933,661.23	8.22%

จังหวัด ภูเก็ต
วชิระภูเก็ต,รพศ.

ณ เดือน กันยายน 2567

A4131050.	รายได้ค่ารักษาเบิกจ่ายตรง อปท. OP	34,059,386.75	0.75%
A4131050.	รายได้ค่ารักษาเบิกจ่ายตรง อปท. IP	23,924,406.24	0.53%
A4131050.	หัก ส่วนต่างค่ารักษาที่สูงกว่าข้อตกลงในการจ่ายตรง อปท.	-3,383,835.69	-0.07%
A4131050.	บวก ส่วนต่างค่ารักษาที่ต่ำกว่าข้อตกลงในการจ่ายตรง อปท.	3,378,743.19	0.07%
A4131050.	รายได้ค่ารักษาเบิกจ่ายตรง อปท. IP สุทธิ	23,919,313.74	0.53%
A413105S	รวมรายได้ค่ารักษาเบิกจ่ายตรง อปท.	57,978,700.49	1.28%
A4141010	รายได้ค่ารักษาประกันสังคมเครือข่าย	419,798,089.43	9.28%
A4141020	หัก ส่วนต่างค่ารักษาที่สูงกว่าเหมาจ่ายรายหัวกองทุนประกันสังคม	-265,704,633.44	-5.87%
A4141030	บวกส่วนต่างค่ารักษาที่ต่ำกว่าเหมาจ่ายรายหัวกองทุนประกันสังคม		
A4141040	รายได้ค่ารักษาประกันสังคมเครือข่าย สุทธิ	154,093,455.99	3.41%
A4142010	รายได้ค่ารักษาประกันสังคมนอกเครือข่าย	205,629,225.02	4.54%
A4143010	รายได้กองทุนประกันสังคม	2,009,896.64	0.04%
A4143010.	รายได้ค่าตอบแทนและพัฒนากิจการ		
A414301S	รายได้ค่ารักษาประกันสังคม	361,732,577.65	8.00%
A4151010	รายได้ค่ารักษาจากแรงงานต่างด้าว	29,112,209.74	0.64%
A4151020	หัก ส่วนต่างค่ารักษาที่สูงกว่าเหมาจ่ายกองทุนต่างด้าว	-246,643.06	-0.01%
A4151030	บวก ส่วนต่างค่ารักษาที่ต่ำกว่าเหมาจ่ายกองทุนต่างด้าว		
A4151040	รายได้ค่ารักษาจากแรงงานต่างด้าว สุทธิ	28,865,566.68	0.64%
A4152010	รายได้ค่ารักษาแรงงานต่างด้าวนอก CUP	17,908,114.63	0.40%
A4153010	รายได้กองทุนแรงงานต่างด้าว		
A4153011	รายได้ค่าตรวจสุขภาพแรงงานต่างด้าว	11,267,000.00	0.25%
A4153S	รายได้ค่ารักษาแรงงานต่างด้าว	58,040,681.31	1.28%
A4161010	รายได้ค่ารักษาบุคคลที่มีปัญหาสถานะและสิทธิใน CUP	2,289,239.20	0.05%
A4161020	หัก ส่วนต่างค่ารักษาที่สูงกว่าข้อตกลงในการตามจ่ายบุคคลที่มีปัญหาสถานะและสิทธิ	-140,250.32	0.00%
A4161030	บวก ส่วนต่างค่ารักษาที่ต่ำกว่าข้อตกลงในการตามจ่ายบุคคลที่มีปัญหาสถานะและสิทธิ		
A4161040	รายได้ค่ารักษาบุคคลที่มีปัญหาสถานะและสิทธิใน CUP สุทธิ	2,148,988.88	0.05%
A4161050	รายได้ค่ารักษา-บุคคลที่มีปัญหาสถานะและสิทธิ OP ใน CUP	296,724.59	0.01%
A4161060	รายได้เงินอุดหนุนเหมาจ่ายรายหัวสำหรับบุคคลที่มีปัญหาสถานะและสิทธิ	244,774.63	0.01%
A4161S	รายได้เงินอุดหนุนบุคคลที่มีปัญหาสถานะและสิทธิ	2,690,488.10	0.06%
A4171010	รายได้ค่ารักษาจาก พรบ.ประกันภัยบุคคลที่ 3	43,359,189.90	0.96%
A4191010	รายได้ค่ารักษาพยาบาลอื่นๆ	453,991,953.69	10.03%
A4191011	รายได้จากระบบปฏิบัติการฉุกเฉิน (EMS)	2,316,591.50	0.05%
A4192010	รายได้ค่าบริการอื่นๆ	23,058,862.38	0.51%
A419S	รวมรายได้ค่ารักษาพยาบาล	2,121,392,692.80	46.89%
A4201010	รายได้งบประมาณส่วนบุคลากร	527,317,225.49	11.65%
A49	รวมรายได้ค่ารักษาพยาบาล/รายได้งบประมาณส่วนบุคลากร/รายได้กองทุน	2,648,709,918.29	58.54%
A5000	ต้นทุนค่ารักษาพยาบาล		
A5001010	ต้นทุนยา	513,306,493.89	11.35%
A5001020	ต้นทุนเวชภัณฑ์มีใช้ยา	440,021,464.85	9.73%
A5001030	ต้นทุนเวชภัณฑ์มีใช้ยา-วัสดุวิทยาศาสตร์การแพทย์	113,354,239.29	2.51%
A5001031	ต้นทุนวัสดุอื่น	22,122,196.46	0.49%

จังหวัด ภูเก็ต
 วชิระภูเก็ต,รพศ.
 ณ เดือน กันยายน 2567


A5001040	เงินเดือนและค่าจ้างประจำ(บริการ)	512,489,491.99	11.33%
A5001050	ค่าจ้างชั่วคราว(บริการ)	37,478,343.01	0.83%
A5001050.	ค่าจ้างพนักงานกระทรวงสาธารณสุข(บริการ)	87,479,415.39	1.93%
A5001050.	ค่าจ้างเหมาบุคลากร (บริการ)		
A5001060	ค่าตอบแทน(บริการ)	490,456,942.56	10.84%
A5001070	ค่าใช้จ่ายบุคลากรอื่น (สัดส่วน 70)	26,054,081.05	0.58%
A5001080	ค่าใช้สอย (สัดส่วน 70)	101,010,889.68	2.23%
A5001090	ค่าสาธารณูปโภค (สัดส่วน 70)	41,783,182.07	0.92%
A5001100	วัสดุใช้ไป (สัดส่วน 70)	34,173,535.40	0.76%
A5001110	ค่ารักษาตามจ่าย UC		
A5001120	ค่ารักษาตามจ่ายในสังกัด สป	2,261,070.45	0.05%
A5001130	ค่ารักษาตามจ่ายต่างสังกัด สป		
A5001140	ค่ารักษาตามจ่ายแรงงานต่างด้าว		
A5001150	ค่ารักษาตามจ่ายบุคคลที่มีปัญหาสถานะและสิทธิ		
A5001160	ค่าจ้างตรวจทางห้องปฏิบัติการ	89,006,962.56	1.97%
A5002010	ค่าเสื่อมราคาอาคารและสิ่งปลูกสร้าง (บริการ)	57,380,700.43	1.27%
A5002020	ค่าเสื่อมราคาครุภัณฑ์(บริการ)	119,191,681.05	2.63%
A5002030	ค่าตัดจำหน่าย (บริการ)	111,223.21	0.00%
A5009D	รวมต้นทุนค่ารักษาพยาบาล	2,687,681,913.33	59.40%
A501D	รายได้สูง (ต่ำ) กว่าต้นทุนค่ารักษาพยาบาลก่อนหักค่าใช้จ่ายดำเนินงาน	-38,971,995.04	-0.86%
A510	ค่าใช้จ่ายในการดำเนินงาน		
A5101010	เงินเดือนและค่าจ้างประจำ(สนับสนุน)	16,197,435.66	0.36%
A5101020	ค่าจ้างชั่วคราว(สนับสนุน)	15,770,819.58	0.35%
A5101020.	ค่าจ้างพนักงานกระทรวงสาธารณสุข(สนับสนุน)	40,458,157.25	0.89%
A5101020.	ค่าจ้างเหมาบุคลากร (สนับสนุน)		
A5101030	ค่าตอบแทน(สนับสนุน)	34,752,198.64	0.77%
A5101040	ค่าใช้จ่ายบุคลากรอื่น (สัดส่วน 30)	11,166,035.37	0.25%
A5101050	ค่าใช้สอย (สัดส่วน 30)	43,290,383.75	0.96%
A5101060	ค่าสาธารณูปโภค (สัดส่วน 30)	17,907,079.04	0.40%
A5101070	วัสดุใช้ไป (สัดส่วน 30)	14,645,801.71	0.32%
A5101090	หนี้สงสัยจะสูญ จากค่ารักษา พรบ.ประกันภัยบุคคลที่ 3		
A5101100	หนี้สงสัยจะสูญ จากค่ารักษาประกันสังคมนอกเครือข่าย		
A5101120	หนี้สงสัยจะสูญ จากการเรียกเก็บ UC OPD		
A5101130	หนี้สงสัยจะสูญ จากค่ารักษาพยาบาลอื่นๆ	1,584,506.42	0.04%
A5101140	หนี้สงสัยจะสูญ จากค่าบริการอื่นๆ		
A5101170	หนี้สูญ จากค่ารักษา พรบ.ประกันภัยบุคคลที่ 3		
A5101190	หนี้สูญ จากค่ารักษาประกันสังคมนอกเครือข่าย		
A5101201	หนี้สูญ ลูกหนี้ค่ารักษา UC IP		
A5101210	หนี้สูญ จากการเรียกเก็บ UC OPD		
A5101240	หนี้สูญ จากค่ารักษาพยาบาลอื่นๆ		
A5101250	หนี้สูญ จากค่าบริการอื่นๆ		

จังหวัด ภูเก็ต

วชิระภูเก็ต,รพศ.

ณ เดือน กันยายน 2567

A5101260	ค่าใช้จ่ายระหว่างหน่วยงาน (หน่วยเบิกจ่าย)	1,239,326,815.98	27.39%
A5101261	ค่าใช้จ่ายอื่น-ค่าใช้จ่ายระหว่างหน่วยงาน	10,087,000.00	0.22%
A5101270	ค่าใช้จ่ายในการดำเนินงานอื่นๆ		
A5102010	ค่าเสื่อมราคาอาคารและสิ่งปลูกสร้าง (สนับสนุน)		
A5102020	ค่าเสื่อมราคาครุภัณฑ์ (สนับสนุน)	6,322,085.47	0.14%
A5102030	ค่าตัดจำหน่าย (สนับสนุน)		
A519D	รวมค่าใช้จ่ายในการดำเนินงาน	1,451,508,318.88	32.08%
A529D	รายได้สูง (ต่ำ) กว่า ต้นทุนค่ารักษาพยาบาลหลังหักค่าใช้จ่ายดำเนินงาน	-1,490,480,313.92	-32.94%
A600	รายได้/ค่าใช้จ่ายอื่น		
A6001020	ค่าใช้จ่ายโครงการ	7,663,635.08	0.17%
A6001030	ค่าใช้จ่ายโครงการ PP	42,600.00	0.00%
A6001130	ค่าใช้จ่ายอื่นเช่น ค่าใช้จ่ายลักษณะอื่น คินเงินค่ารักษาพยาบาล อุปกรณ์ และอวัยวะเทียมฯ	47,471,822.93	1.05%
A6001140	ค่าจ้าง /ค่าเช่า /ค่าซ่อม บำรุงสิ่งก่อสร้างและครุภัณฑ์ (งบลงทุน UC)		
A605S	รวมค่าใช้จ่ายอื่นๆ	55,178,058.01	1.22%
A7001010	รายได้จากการช่วยเหลือเพื่อการดำเนินงานจากหน่วยงานอื่นๆ	32,189,080.00	0.71%
A7001020	รายได้จากงบประมาณแผ่นดิน-งบลงทุน	312,562,094.54	6.91%
A7001030	รายได้งบลงทุนUC	16,162,272.77	0.36%
A7001040	รายได้จากงบประมาณแผ่นดิน-อื่นๆ	134,761,185.09	2.98%
A7001050	รายได้จากการรับบริจาค	84,951,643.18	1.88%
A7001060	รายได้ดอกเบี้ย	3,987,459.11	0.09%
A7001070	รับโอนจากแม่ข่าย(ไม่ใช่เงิน UC)		
A7001080	รายได้ค่าบริหารจัดการโครงการ UC		
A7001090	รายได้ค่าบริหารจัดการประกันสังคม		
A7001100	รายได้ค่าบริหารจัดการแรงงานต่างด้าว		
A7001120	รายได้อื่นๆ เช่น รายได้ค่าธรรมเนียม ฯลฯ	32,836,009.97	0.73%
A7001121	รายได้อื่น-รายได้ระหว่างหน่วยงาน	2,299,566.00	0.05%
A8001010	รายได้จากงบประมาณแผ่นดิน-เงินอุดหนุน	21,393,000.00	0.47%
A9001010	รายได้ระหว่างหน่วยงาน (หน่วยเบิกจ่าย)	1,234,539,616.08	27.29%
A9010S	รวมรายได้อื่นๆ	1,875,681,926.74	41.46%
A90S	รายได้/ค่าใช้จ่ายอื่น สุทธิ	1,820,503,868.73	40.24%
A911S	รวมรายได้ทั้งหมด	4,524,391,845.03	100.00%
A912S	รวมค่าใช้จ่ายทั้งหมด	4,194,368,290.22	92.71%
A91D	รายได้สูงกว่า (ต่ำกว่า) ค่าใช้จ่ายสุทธิ	330,023,554.81	7.29%


นางสาววิระศักดิ์ ทรัพย์ทองคำ
ผู้อำนวยการโรงพยาบาลวชิระภูเก็ต

จังหวัด ภูเก็ต
วชิระภูเก็ต,รพศ.
ณ เดือน กันยายน 2567


A1	งบแสดงสถานะการเงิน(บริหาร)		
A10	สินทรัพย์		
A10000	สินทรัพย์หมุนเวียน		
A1111010	เงินสด	0.00	0.00%
A1111010.1	เงินตราของราชการ		
A1111010.2	บัญชีฝาก (หน่วยเบิกจ่าย)		
A1111020	เงินฝากคลัง	146,546,638.65	4.97%
A1111030	เงินฝากธนาคารพาณิชย์เพื่อรับจ่ายเงินกับคลัง	0.00	0.00%
A1111040	เงินฝากสถาบันการเงิน - นอกงบประมาณ	572,703,216.18	19.43%
A1111040.1	เงินฝากคลัง/เงินฝากสถาบันการเงิน - นอกงบประมาณมีวัตถุประสงค์	57,176,220.66	1.94%
A1111040.2	เงินฝากสถาบันการเงิน - นอกงบประมาณรอจัดสรร	130,520,874.54	4.43%
A1111040.3	เงินฝากคลัง/เงินฝากสถาบันการเงิน - นอกงบประมาณมีวัตถุประสงค์ (เงินบริ	37,049,440.23	1.26%
A11115	รวมเงินสดและรายการเทียบเท่าเงินสด	943,996,390.26	32.03%
A1121010	ลูกหนี้ค่ารักษาพยาบาลUC -สุทธิ	31,929,160.77	1.08%
A1121020	ลูกหนี้ค่ารักษาพยาบาลตามจ่ายUC -สุทธิ	546,998.35	0.02%
A1121021	ลูกหนี้ค่ารักษา OP Refer		
A1121030	ลูกหนี้ค่ารักษาพยาบาล UC กองทุนบริการเฉพาะสุทธิ	24,980,351.68	0.85%
A1121040	ลูกหนี้ค่ารักษาพยาบาลค่ารักษา UC-P&P Expressed demand -สุทธิ	0.00	0.00%
A1121050	ลูกหนี้ค่ารักษาพยาบาลเบิกจากกรมบัญชีกลาง OP -สุทธิ	12,957,120.48	0.44%
A1121060	ลูกหนี้ค่ารักษาพยาบาลเบิกจากกรมบัญชีกลาง IP-สุทธิ	13,914,409.34	0.47%
A1121060.1	ลูกหนี้ค่ารักษาพยาบาลเบิกจ่ายตรง อปท-สุทธิ	46,722,415.90	1.59%
A1121070	ลูกหนี้ค่ารักษาพยาบาลเบิกต้นสังกัด -สุทธิ	25,200,624.78	0.86%
A1121080	ลูกหนี้ค่ารักษาพยาบาลประกันสังคม เครือข่าย -สุทธิ	22,269,385.91	0.76%
A1121090	ลูกหนี้ค่ารักษาพยาบาลประกันสังคม นอกเครือข่าย-สุทธิ	29,494,623.27	1.00%
A1121100	ลูกหนี้ค่ารักษาพยาบาลพรบ.ประกันภัยบุคคลที่ 3 -สุทธิ	3,339,048.55	0.11%
A1121110	ลูกหนี้ค่ารักษาพยาบาลแรงงานต่างด้าว -สุทธิ	0.00	0.00%
A1121120	ลูกหนี้ค่ารักษาพยาบาลแรงงานต่างด้าวตามจ่าย -สุทธิ	5,617,902.04	0.19%
A1121130	ลูกหนี้ค่ารักษาพยาบาลบุคคลที่มีปัญหาสถานะและสิทธิ - สุทธิ	1,623,881.20	0.06%
A1121140	ลูกหนี้ค่ารักษาพยาบาลอื่นๆ -สุทธิ	18,221,823.84	0.62%
A112115	รวมลูกหนี้ค่ารักษาพยาบาล	236,817,746.11	8.04%
A1122010	ลูกหนี้บริการอื่นๆ		
A1122020	ลูกหนี้เงินยืม	6,697,370.00	0.23%
A1122030	ลูกหนี้อื่นๆ		
A11225	รวมลูกหนี้อื่น	6,697,370.00	0.23%
A1131000	สินค้ำคงเหลือ		
A1131010	ยาคงเหลือ	36,118,947.19	1.23%
A1131020	เวชภัณฑ์มีไชยาคงเหลือ	14,164,756.78	0.48%
A1131030	เวชภัณฑ์มีไชยาคงเหลือ -วัสดุวิทยาศาสตร์การแพทย์คงเหลือ	1,096,223.60	0.04%
A1131040	วัสดุคงเหลือ	5,279,945.73	0.18%

จังหวัด ภูเก็ต
วชิระภูเก็ต,รพศ.
ณ เดือน กันยายน 2567

A1131S	รวมยาและวัสดุคงเหลือ	56,659,873.30	1.92%
A1141010	รายได้ค้ำรับ	161,004.94	0.01%
A1142060	ค่าใช้จ่ายจ่ายล่วงหน้าอื่นๆ		
A1143020	สินทรัพย์หมุนเวียนอื่นๆ		
A118	รวมสินทรัพย์หมุนเวียนอื่นๆ	161,004.94	0.01%
A119	รวม สินทรัพย์หมุนเวียน	1,244,332,384.61	42.23%
A12000	สินทรัพย์ไม่หมุนเวียน		
A1211001	เงินฝากสถาบันการเงิน - งบลงทุน	16,162,272.77	0.55%
A1211010	ที่ดิน อาคารและสิ่งปลูกสร้าง - สุทธิ	1,381,276,422.85	46.87%
A1211020	ครุภัณฑ์ - สุทธิ	305,034,388.31	10.35%
A1212010	สินทรัพย์ไม่มีตัวตน - สุทธิ	22.00	0.00%
A1212020	สินทรัพย์ไม่หมุนเวียนอื่น - สุทธิ		
A129	รวม สินทรัพย์ไม่หมุนเวียน	1,702,473,105.93	57.77%
A1291	รวม สินทรัพย์	2,946,805,490.54	100.00%
A20	หนี้สิน		
A20000	หนี้สินหมุนเวียน		
A2111010	เจ้าหนี้การค้าค้ำยา	103,859,970.48	3.52%
A2111020	เจ้าหนี้การค้าค่าเวชภัณฑ์มิใช่ยา	121,453,432.83	4.12%
A2111030	เจ้าหนี้การค้าค่าเวชภัณฑ์มิใช่ยา-วัสดุวิทยาศาสตร์การแพทย์	16,280,284.39	0.55%
A2111040	เจ้าหนี้การค้าค่าวัสดุอื่นๆ	13,447,679.84	0.46%
A2111050	เจ้าหนี้การค้าอื่น	11,960,083.69	0.41%
A2111060	เจ้าหนี้การค้าค่าครุภัณฑ์	21,313,225.16	0.72%
A2111070	เจ้าหนี้การค้าอาคารและสิ่งปลูกสร้าง		
A2111080	เจ้าหนี้- งบลงทุน UC		
A2111090	เจ้าหนี้- เงินบริจาค	0.00	0.00%
A2111S	รวมเจ้าหนี้การค้า	288,314,676.39	9.78%
A2112010	เจ้าหนี้ค่ารักษาพยาบาลตามจ่าย UC สังกัด สธ.		
A2112020	เจ้าหนี้ค่ารักษาพยาบาลตามจ่าย UC นอกสังกัด สธ.		
A2112030	เจ้าหนี้ค่ารักษาตามจ่ายตามจ่าย Non-UC	133,261.99	0.00%
A2112050	เจ้าหนี้ค่าบริการจากหน่วยงานภายนอก เช่น เจ้าหนี้ค่าจ้างตรวจทางห้องปฎิ	16,958,110.00	0.58%
A2112S	รวมเจ้าหนี้ค่ารักษาพยาบาล/เจ้าหนี้ค่าบริการ	17,091,371.99	0.58%
A2121030	เงินกองทุน ประกันสังคม	98,064,043.75	3.33%
A2121040.1	เงินกองทุน แรงงานต่างด้าว	12,473,612.30	0.42%
A2122010	เงินประกัน	11,777,800.58	0.40%
A2122020	เงินรับฝากทั่วไป	4,525,253.00	0.15%
A2122021	เงินรับฝากกองทุน UC		
A2122022	เงินรับฝากกองทุน UC- สนับสนุนเครือข่าย	0.00	0.00%
A2122023	เงินรับฝากกองทุน UC-งบลงทุน		
A2122024	เงินรับฝากกองทุนแรงงานต่างด้าว	19,849,299.00	0.67%

จังหวัด ภูเก็ต
วชิระภูเก็ต,รพศ.
ณ เดือน กันยายน 2567

A2123010	รายได้รับล่วงหน้า		
A2131010	ค่าใช้จ่ายค้างจ่าย	61,237,450.63	2.08%
A2131011	รายได้รอการรับรู้	896,909.70	0.03%
A2132010	หนี้สินหมุนเวียนอื่น		
A218	รวมหนี้สินหมุนเวียนอื่น	208,824,368.96	7.09%
A219	รวม หนี้สินหมุนเวียน	514,230,417.34	17.45%
A22000	หนี้สินไม่หมุนเวียน		
A2211020	เงินประกันระยะยาว		
A2212020	รายได้รอการรับรู้	175,014,501.96	5.94%
A2212030	หนี้สินระยะยาวอื่น		
A29	รวม หนี้สินไม่หมุนเวียน	175,014,501.96	5.94%
A291	รวม หนี้สิน	689,244,919.30	23.39%
A30	ทุน		
A3111010	ทุนตั้งต้น	413,059,832.80	14.02%
A3111020	ยอดสะสมยกมา	1,514,477,183.63	51.39%
A3211010	รายได้สูง (ต่ำ) กว่าค่าใช้จ่ายงวดปัจจุบัน	330,023,554.81	11.20%
A32S	รวมทุน	2,257,560,571.24	76.61%
A390	รวม หนี้สินและทุน	2,946,805,490.54	100.00%


X 
(นายวีระศักดิ์ หล้าทองคำ)
ผู้อำนวยการโรงพยาบาลวชิระภูเก็ต

งบแสดงฐานะการเงิน
 วชิระภูเก็ต, รพศ.
 งบหน่วยงาน
 ณ เดือน กันยายน 2567

สินทรัพย์หมุนเวียน		
เงินสดในมือ	0.00	0.00%
เงินฝากคลัง	167,559,681.42	5.69%
เงินฝากธนาคารพาณิชย์เพื่อรับจ่ายเงินกับคลัง	0.00	0.00%
เงินฝากและรายการเทียบเท่าเงินสดอื่น	792,172,408.94	26.88%
ลูกหนี้เงินยืม	6,697,370.00	0.23%
ลูกหนี้หมุนเวียนและรายได้ค้างรับอื่น	238,563,257.47	8.10%
ค่าเผื่อหนี้สงสัยจะสูญ ค่าขายสินค้าและบริการ	-1,584,506.42	-0.05%
เงินฝากประจำ	426,572.67	0.01%
สินค้าและวัสดุคงเหลือ	56,659,873.30	1.92%
	1,260,494,657.38	42.77%
สินทรัพย์ไม่หมุนเวียน		
อาคารเพื่อการพักอาศัย	68,685,875.64	2.33%
อาคารสำนักงาน	1.00	0.00%
อาคารเพื่อประโยชน์อื่น	267,453,523.77	9.08%
สิ่งปลูกสร้าง	4,868,424.15	0.17%
อาคารและสิ่งปลูกสร้าง - Interface	273,764,087.75	9.29%
ครุภัณฑ์สำนักงาน	784,402.08	0.03%
ครุภัณฑ์ยานพาหนะและขนส่ง	130,352.31	0.00%
ครุภัณฑ์ไฟฟ้าและวิทยุ	25,411.96	0.00%
ครุภัณฑ์โฆษณาและเผยแพร่	539,121.90	0.02%
ครุภัณฑ์การเกษตร	5.00	0.00%
ครุภัณฑ์วิทยาศาสตร์และการแพทย์	48,370,533.16	1.64%
ครุภัณฑ์คอมพิวเตอร์	355,878.43	0.01%
ครุภัณฑ์การศึกษา	356,959.48	0.01%
ครุภัณฑ์งานบ้านงานครัว	279,623.43	0.01%
ครุภัณฑ์กีฬา	37.00	0.00%
ครุภัณฑ์อื่น	60.00	0.00%
ครุภัณฑ์ - Interface	254,192,003.56	8.63%
โปรแกรมคอมพิวเตอร์	8.00	0.00%
สินทรัพย์ไม่มีตัวตน - Interface	14.00	0.00%
งานระหว่างก่อสร้าง	766,504,510.54	26.01%
	1,686,310,833.16	57.23%
	2,946,805,490.54	100.00%
สินทรัพย์	2,946,805,490.54	100.00%

งบแสดงสถานะการเงิน
 วชิระภูเก็ต,รพศ.
 งบหน่วยงาน
 ณ เดือน กันยายน 2567

หนี้สินหมุนเวียน		
เจ้าหนี้การค้า	0.00	0.00%
เจ้าหนี้อื่น เงินนอกงบประมาณฝากธนาคารพาณิชย์	305,406,048.38	10.36%
ค่าใช้จ่ายค้างจ่ายอื่น	61,237,450.63	2.08%
รายได้รับล่วงหน้า	12,473,612.30	0.42%
รายได้รอการรับรู้	896,909.70	0.03%
เงินรับฝากทั่วไป	122,438,595.75	4.15%
เงินประกัน	11,777,800.58	0.40%
	514,230,417.34	17.45%
หนี้สินไม่หมุนเวียน		
รายได้รอการรับรู้	175,014,501.96	5.94%
	175,014,501.96	5.94%
	689,244,919.30	23.39%
ทุนตั้งต้น		
รายได้สูง/(ต่ำ)กว่า ค่าใช้จ่ายสุทธิ	330,023,554.81	11.20%
รายได้สูง/(ต่ำ)กว่า ค่าใช้จ่ายสะสม	1,514,477,183.63	51.39%
ทุน	413,059,832.80	14.02%
	2,257,560,571.24	76.61%
	2,257,560,571.24	76.61%
หนี้สินและทุน	2,946,805,490.54	100.00%

X 
 (นายวิรัชศักดิ์ หดลั่นทองคำ)
 ผู้อำนวยการโรงพยาบาลวชิระภูเก็ต

งบแสดงผลการดำเนินงาน

วชิระภูเก็ต.รพศ.

งบบุคลากร

ณ เดือน กันยายน 2567

รายได้

รายได้แสดมภ์ฤชากรและค่าปรับ	3,992,381.38	0.09%
รายได้จากการขายสินทรัพย์ของแผ่นดิน	375,000.00	0.01%
รายได้อื่นของแผ่นดิน	419,818.52	0.01%
รายได้จากการให้บริการของหน่วยงาน	25,375,453.88	0.56%
รายได้ค่ารักษาพยาบาล	1,075,875,435.98	23.78%
รายได้ค่ารักษาพยาบาลสำหรับโครงการสุขภาพถ้วนหน้า UC	613,840,328.65	13.57%
รายได้ค่ารักษาพยาบาลจากกองทุน	422,463,747.06	9.34%
รายได้จากการช่วยเหลือเพื่อการดำเนินงานของหน่วยงาน	32,189,080.00	0.71%
รายได้จากการบริจาคของหน่วยงาน	84,951,643.18	1.88%
รายได้ดอกเบี้ยเงินฝากจากสถาบันการเงิน	3,987,459.11	0.09%
รายได้จากเงินงบประมาณ	996,033,505.12	22.01%
รายได้ระหว่างหน่วยงานกรณีอื่น	1,234,539,616.08	27.29%
รายได้อื่น	30,348,376.07	0.67%
	<u>4,524,391,845.03</u>	100.00%

ค่าใช้จ่าย

เงินเดือนและค่าจ้าง	746,157,242.88	16.49%
ค่าใช้จ่ายบุคลากรอื่น	72,410,812.84	1.60%
เงินช่วยเหลือพนักงานและครอบครัวด้านการศึกษา	3,893,668.03	0.09%
เงินช่วยเหลือด้านการศึกษาและรักษาพยาบาลผู้รับเบี้ยหวัด/บำนาญ	497,068.56	0.01%
ค่าใช้จ่ายด้านการฝึกอบรม ภายในประเทศ	11,697,625.56	0.26%
ค่าใช้จ่ายเดินทาง ภายในประเทศ	1,189,712.64	0.03%
ค่าวัสดุ ค่าซ่อมแซมและบำรุงรักษา	122,749,382.45	2.71%
ค่าจ้างเหมาบริการ	117,804,227.48	2.60%
ค่าธรรมเนียมธนาคาร	465,014.67	0.01%
ค่าสาธารณูปโภค	59,690,261.11	1.32%
ค่าใช้จ่ายอื่น ๆ	24,563,421.15	0.54%
ต้นทุนบริการ	1,088,804,394.49	24.07%
ค่าครุภัณฑ์มูลค่าต่ำกว่าเกณฑ์	3,658,189.15	0.08%
ค่าใช้จ่ายจากการดำเนินงานอื่น	9,967,305.53	0.22%
ค่าเช่าอสังหาริมทรัพย์	1,050,000.00	0.02%
ค่าตอบแทน	449,344,128.19	9.93%
ค่าเสื่อมราคาและค่าตัดจำหน่าย	57,998,983.01	1.28%
ค่าเสื่อมราคา - อาคารและสิ่งปลูกสร้าง Interface	125,006,707.15	2.76%
ค่าใช้จ่ายเงินอุดหนุน - เพื่อการดำเนินงาน	26,126,234.11	0.58%
หนี้สูญและหนี้สงสัยจะสูญ	1,584,506.42	0.04%
ค่าจำหน่ายจากการขายทรัพย์สิน	172,642.92	0.00%
ค่าใช้จ่ายระหว่างหน่วยงานกรณีอื่น	1,239,326,815.98	27.39%
ค่าใช้จ่ายอื่น	30,209,945.90	0.67%

งบแสดงผลการดำเนินงาน

วชิระภูเก็ต,รพศ.

งบหน่วยงาน

ณ เดือน กันยายน 2567

4,194,368,290.22 92.71%

330,023,554.81 7.29%



(นายวีระศักดิ์ หล่งทองคำ)
ผู้อำนวยการโรงพยาบาลวชิระภูเก็ต